

МИНИСТЕРСТВО ПРОСВЕЩЕНИЯ РОССИЙСКОЙ ФЕДЕРАЦИИ

Государственное государственное общеобразовательное учреждение


Республики Дагестан

Министерство образования и науки РД

ГКОУ РД "Щедринская СОШ" Тляртинского района

РАССМОТРЕНО

Зам по УЗР

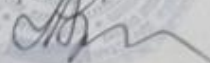


Магомедвалиев М.И.

Приказ №1 от «30» 08
2023 г.

УТВЕРЖДЕНО

Директор



Шарпудинов А.И.

Приказ №1 от «30» 08
2023 г.

РАБОЧАЯ ПРОГРАММА

(ИДЕНТИФИКАТОР 2720999), ,

учебного предмета «Изобразительное искусство»

для обучающихся 1-4 классов

с. Щедрин 2023

ПОЯСНИТЕЛЬНАЯ ЗАПИСКА

Программа по изобразительному искусству на уровне начального общего образования составлена на основе требований к результатам освоения основной образовательной программы начального общего образования ФГОС НОО, а также ориентирована на целевые приоритеты духовно-нравственного развития, воспитания и социализации обучающихся, сформулированные в федеральной рабочей программе воспитания.

Цель программы по изобразительному искусству состоит в формировании художественной культуры обучающихся, развитии художественно-образного мышления и эстетического отношения к явлениям действительности путём освоения начальных основ художественных знаний, умений, навыков и развития творческого потенциала обучающихся.

Программа по изобразительному искусству направлена на развитие духовной культуры обучающихся, формирование активной эстетической позиции по отношению к действительности и произведениям искусства, понимание роли и значения художественной деятельности в жизни людей.

Содержание программы по изобразительному искусству охватывает все основные виды визуально-пространственных искусств (собственно изобразительных): начальные основы графики, живописи и скульптуры, декоративно-прикладные и народные виды искусства, архитектуру и дизайн. Особое внимание уделено развитию эстетического восприятия природы, восприятию произведений искусства и формированию зрительских навыков, художественному восприятию предметно-бытовой культуры.

Важнейшей задачей является формирование активного, ценностного отношения к истории отечественной культуры, выраженной в её архитектуре, изобразительном искусстве, в национальных образах предметно-материальной и пространственной среды, в понимании красоты человека.

Учебные темы, связанные с восприятием, могут быть реализованы как отдельные уроки, но чаще всего следует объединять задачи восприятия с задачами практической творческой работы (при сохранении учебного времени на восприятие произведений искусства и эстетического наблюдения окружающей действительности).

Программа по изобразительному искусству знакомит обучающихся с многообразием видов художественной деятельности и технически доступным разнообразием художественных материалов. Практическая художественно-творческая деятельность занимает приоритетное пространство учебного времени. При опоре на восприятие произведений искусства художественно-эстетическое отношение к миру формируется прежде всего в собственной художественной деятельности, в процессе практического решения художественно-творческих задач.

Содержание программы по изобразительному искусству структурировано как система тематических модулей. Изучение содержания всех модулей в 1–4 классах обязательно.

Общее число часов, отведённых на изучение изобразительного искусства, составляет 135 часов: в 1 классе – 33 часа (1 час в неделю), во 2 классе – 34 часа (1 час в неделю), в 3 классе – 34 часа (1 час в неделю), в 4 классе – 34 часа (1 час в неделю).

СОДЕРЖАНИЕ ОБУЧЕНИЯ

1 КЛАСС

Модуль «Графика»

Расположение изображения на листе. Выбор вертикального или горизонтального формата листа в зависимости от содержания изображения.

Разные виды линий. Линейный рисунок. Графические материалы для линейного рисунка и их особенности. Приёмы рисования линией.

Рисование с натуры: разные листья и их форма.

Представление о пропорциях: короткое – длинное. Развитие навыка видения соотношения частей целого (на основе рисунков животных).

Графическое пятно (ахроматическое) и представление о силуэте. Формирование навыка видения целостности. Цельная форма и её части.

Модуль «Живопись»

Цвет как одно из главных средств выражения в изобразительном искусстве. Навыки работы гуашью в условиях урока. Краски «гуашь», кисти, бумага цветная и белая.

Три основных цвета. Ассоциативные представления, связанные с каждым цветом. Навыки смешения красок и получение нового цвета.

Эмоциональная выразительность цвета, способы выражения настроения в изображаемом сюжете.

Живописное изображение разных цветков по представлению и восприятию. Развитие навыков работы гуашью. Эмоциональная выразительность цвета.

Тематическая композиция «Времена года». Контрастные цветовые состояния времён года. Живопись (гуашь), аппликация или смешанная техника.

Техника монотипии. Представления о симметрии. Развитие воображения.

Модуль «Скульптура»

Изображение в объёме. Приёмы работы с пластилином; дощечка, стек, тряпочка.

Лепка зверушек из цельной формы (например, черепашки, ёжика, зайчика). Приёмы вытягивания, вдавливания, сгибания, скручивания.

Лепка игрушки, характерной для одного из наиболее известных народных художественных промыслов (дымковская или каргопольская игрушка или по выбору учителя с учётом местных промыслов).

Бумажная пластика. Овладение первичными приёмами надрезания, закручивания, складывания.

Объёмная аппликация из бумаги и картона.

Модуль «Декоративно-прикладное искусство»

Узоры в природе. Наблюдение узоров в живой природе (в условиях урока на основе фотографий). Эмоционально-эстетическое восприятие объектов действительности. Ассоциативное сопоставление с орнаментами в предметах декоративно-прикладного искусства.

Узоры и орнаменты, создаваемые людьми, и разнообразие их видов. Орнаменты геометрические и растительные. Декоративная композиция в круге или в полосе.

Представления о симметрии и наблюдение её в природе. Последовательное ведение работы над изображением бабочки по представлению, использование линии симметрии при составлении узора крыльев.

Орнамент, характерный для игрушек одного из наиболее известных народных художественных промыслов: дымковская или каргопольская игрушка (или по выбору учителя с учётом местных промыслов).

Дизайн предмета: изготовление нарядной упаковки путём складывания бумаги и аппликации.

Оригами – создание игрушки для новогодней ёлки. Приёмы складывания бумаги.

Модуль «Архитектура»

Наблюдение разнообразных архитектурных зданий в окружающем мире (по фотографиям), обсуждение особенностей и составных частей зданий.

Освоение приёмов конструирования из бумаги. Складывание объёмных простых геометрических тел. Овладение приёмами склеивания, надрезания и вырезания деталей; использование приёма симметрии.

Макетирование (или аппликация) пространственной среды сказочного города из бумаги, картона или пластилина.

Модуль «Восприятие произведений искусства»

Восприятие произведений детского творчества. Обсуждение сюжетного и эмоционального содержания детских работ.

Художественное наблюдение окружающего мира природы и предметной среды жизни человека в зависимости от поставленной аналитической и эстетической задачи наблюдения (установки).

Рассматривание иллюстраций детской книги на основе содержательных установок учителя в соответствии с изучаемой темой.

Знакомство с картиной, в которой ярко выражено эмоциональное состояние, или с картиной, написанной на сказочный сюжет (произведения В. М. Васнецова и другие по выбору учителя).

Художник и зритель. Освоение зрительских умений на основе получаемых знаний и творческих практических задач – установок наблюдения. Ассоциации из личного опыта обучающихся и оценка эмоционального содержания произведений.

Модуль «Азбука цифровой графики»

Фотографирование мелких деталей природы, выражение ярких зрительных впечатлений. Обсуждение в условиях урока ученических фотографий, соответствующих изучаемой теме.

ПЛАНИРУЕМЫЕ РЕЗУЛЬТАТЫ ОСВОЕНИЯ ПРОГРАММЫ ПО ИЗОБРАЗИТЕЛЬНОМУ ИСКУССТВУ НА УРОВНЕ НАЧАЛЬНОГО ОБЩЕГО ОБРАЗОВАНИЯ

ЛИЧНОСТНЫЕ РЕЗУЛЬТАТЫ

Личностные результаты освоения программы по изобразительному искусству на уровне начального общего образования достигаются в единстве учебной и воспитательной деятельности в соответствии с традиционными российскими социокультурными и духовно-нравственными ценностями, принятыми в обществе правилами и нормами поведения и способствуют процессам самопознания, самовоспитания и саморазвития, формирования внутренней позиции личности.

В результате изучения изобразительного искусства на уровне начального общего образования у обучающегося будут сформированы следующие **личностные результаты**:

- уважение и ценностное отношение к своей Родине – России;
- ценностно-смысловые ориентации и установки, отражающие индивидуально-личностные позиции и социально значимые личностные качества;
- духовно-нравственное развитие обучающихся;
- мотивация к познанию и обучению, готовность к саморазвитию и активному участию в социально значимой деятельности;
- позитивный опыт участия в творческой деятельности; интерес к произведениям искусства и литературы, построенным на принципах нравственности и гуманизма, уважительного отношения и интереса к культурным традициям и творчеству своего и других народов.

Патриотическое воспитание осуществляется через освоение обучающимися содержания традиций отечественной культуры, выраженной в её архитектуре, народном, декоративно-

прикладном и изобразительном искусстве. Урок искусства воспитывает патриотизм в процессе восприятия и освоения в личной художественной деятельности конкретных знаний о красоте и мудрости, заложенных в культурных традициях.

Гражданское воспитание осуществляется через развитие чувства личной причастности к жизни общества и создающих качеств личности, приобщение обучающихся к ценностям отечественной и мировой культуры. Учебный предмет способствует пониманию особенностей жизни разных народов и красоты их эстетических идеалов. Коллективные творческие работы создают условия для разных форм художественно-творческой деятельности, способствуют пониманию другого человека, становлению чувства личной ответственности.

Духовно-нравственное воспитание является стержнем художественного развития обучающегося, приобщения его к искусству как сфере, концентрирующей в себе духовно-нравственный поиск человечества. Учебные задания направлены на развитие внутреннего мира обучающегося и развитие его эмоционально-образной, чувственной сферы. Занятия искусством помогают обучающемуся обрести социально значимые знания. Развитие творческих способностей способствует росту самосознания, осознания себя как личности и члена общества.

Эстетическое воспитание – важнейший компонент и условие развития социально значимых отношений обучающихся, формирования представлений о прекрасном и безобразном, о высоком и низком. Эстетическое воспитание способствует формированию ценностных ориентаций обучающихся в отношении к окружающим людям, в стремлении к их пониманию, а также в отношении к семье, природе, труду, искусству, культурному наследию.

Ценности познавательной деятельности воспитываются как эмоционально окрашенный интерес к жизни людей и природы. Происходит это в процессе развития навыков восприятия и художественной рефлексии своих наблюдений в художественно-творческой деятельности. Навыки исследовательской деятельности развиваются при выполнении заданий культурно-исторической направленности.

Экологическое воспитание происходит в процессе художественно-эстетического наблюдения природы и её образа в произведениях искусства. Формирование эстетических чувств способствует активному неприятию действий, приносящих вред окружающей среде.

Трудовое воспитание осуществляется в процессе личной художественно-творческой работы по освоению художественных материалов и удовлетворения от создания реального, практического продукта. Воспитываются стремление достичь результат, упорство, творческая инициатива, понимание эстетики трудовой деятельности. Важны также умения сотрудничать с одноклассниками, работать в команде, выполнять коллективную работу – обязательные требования к определённым заданиям по программе.

МЕТАПРЕДМЕТНЫЕ РЕЗУЛЬТАТЫ

Овладение универсальными познавательными действиями

В результате изучения изобразительного искусства на уровне начального общего образования у обучающегося будут сформированы познавательные универсальные учебные действия, коммуникативные универсальные учебные действия, регулятивные универсальные учебные действия, совместная деятельность.

Пространственные представления и сенсорные способности:

- характеризовать форму предмета, конструкции;
- выявлять доминантные черты (характерные особенности) в визуальном образе;
- сравнивать плоскостные и пространственные объекты по заданным основаниям;
- находить ассоциативные связи между визуальными образами разных форм и предметов;
- сопоставлять части и целое в видимом образе, предмете, конструкции;

- анализировать пропорциональные отношения частей внутри целого и предметов между собой;
- обобщать форму составной конструкции;
- выявлять и анализировать ритмические отношения в пространстве и в изображении (визуальном образе) на установленных основаниях;
- передавать обобщённый образ реальности при построении плоской композиции;
- соотносить тональные отношения (тёмное – светлое) в пространственных и плоскостных объектах;
- выявлять и анализировать эмоциональное воздействие цветовых отношений в пространственной среде и плоскостном изображении.

У обучающегося будут сформированы следующие базовые логические и исследовательские действия как часть познавательных универсальных учебных действий:

- проявлять исследовательские, экспериментальные действия в процессе освоения выразительных свойств различных художественных материалов;
- проявлять творческие экспериментальные действия в процессе самостоятельного выполнения художественных заданий; проявлять исследовательские и аналитические действия на основе определённых учебных установок в процессе восприятия произведений изобразительного искусства, архитектуры и продуктов детского художественного творчества;
- использовать наблюдения для получения информации об особенностях объектов и состояния природы, предметного мира человека, городской среды;
- анализировать и оценивать с позиций эстетических категорий явления природы и предметно-пространственную среду жизни человека;
- формулировать выводы, соответствующие эстетическим, аналитическим и другим учебным установкам по результатам проведённого наблюдения;
- использовать знаково-символические средства для составления орнаментов и декоративных композиций;
- классифицировать произведения искусства по видам и, соответственно, по назначению в жизни людей;
- классифицировать произведения изобразительного искусства по жанрам в качестве инструмента анализа содержания произведений;
- ставить и использовать вопросы как исследовательский инструмент познания.

У обучающегося будут сформированы следующие умения работать с информацией как часть познавательных универсальных учебных действий:

- использовать электронные образовательные ресурсы;
- уметь работать с электронными учебниками и учебными пособиями;
- выбирать источник для получения информации: поисковые системы Интернета, цифровые электронные средства, справочники, художественные альбомы и детские книги;
- анализировать, интерпретировать, обобщать и систематизировать информацию, представленную в произведениях искусства, текстах, таблицах и схемах;
- самостоятельно готовить информацию на заданную или выбранную тему и представлять её в различных видах: рисунках и эскизах, электронных презентациях;
- осуществлять виртуальные путешествия по архитектурным памятникам, в отечественные художественные музеи и зарубежные художественные музеи (галереи) на основе установок и квестов, предложенных учителем;
- соблюдать правила информационной безопасности при работе в Интернете.

Овладение универсальными коммуникативными действиями

У обучающегося будут сформированы следующие умения общения как часть коммуникативных универсальных учебных действий:

- понимать искусство в качестве особого языка общения – межличностного (автор – зритель), между поколениями, между народами;
- вести диалог и участвовать в обсуждении, проявляя уважительное отношение к противоположным мнениям, сопоставлять свои суждения с суждениями участников общения, выявляя и корректно отстаивая свои позиции в оценке и понимании обсуждаемого явления;
- находить общее решение и разрешать конфликты на основе общих позиций и учёта интересов в процессе совместной художественной деятельности;
- демонстрировать и объяснять результаты своего творческого, художественного или исследовательского опыта;
- анализировать произведения детского художественного творчества с позиций их содержания и в соответствии с учебной задачей, поставленной учителем;
- признавать своё и чужое право на ошибку, развивать свои способности сопереживать, понимать намерения и переживания свои и других людей;
- взаимодействовать, сотрудничать в процессе коллективной работы, принимать цель совместной деятельности и строить действия по её достижению, договариваться, выполнять поручения, подчиняться, ответственно относиться к своей задаче по достижению общего результата.

Овладение универсальными регулятивными действиями

У обучающегося будут сформированы следующие умения самоорганизации и самоконтроля как часть регулятивных универсальных учебных действий:

- внимательно относиться и выполнять учебные задачи, поставленные учителем;
- соблюдать последовательность учебных действий при выполнении задания;
- уметь организовывать своё рабочее место для практической работы, сохраняя порядок в окружающем пространстве и проявляя бережное отношение к используемым материалам;
- соотносить свои действия с планируемыми результатами, осуществлять контроль своей деятельности в процессе достижения результата.

ПРЕДМЕТНЫЕ РЕЗУЛЬТАТЫ

К концу обучения в **1 классе** обучающийся получит следующие предметные результаты по отдельным темам программы по изобразительному искусству:

Модуль «Графика»

Осваивать навыки применения свойств простых графических материалов в самостоятельной творческой работе в условиях урока.

Приобретать первичный опыт в создании графического рисунка на основе знакомства со средствами изобразительного языка.

Приобретать опыт аналитического наблюдения формы предмета, опыт обобщения и геометризации наблюдаемой формы как основы обучения рисунку.

Приобретать опыт создания рисунка простого (плоского) предмета с натуры.

Учиться анализировать соотношения пропорций, визуально сравнивать пространственные величины.

Приобретать первичные знания и навыки композиционного расположения изображения на листе.

Уметь выбирать вертикальный или горизонтальный формат листа для выполнения соответствующих задач рисунка.

Воспринимать учебную задачу, поставленную учителем, и решать её в своей практической художественной деятельности.

Уметь обсуждать результаты своей практической работы и работы товарищей с позиций соответствия их поставленной учебной задаче, с позиций выраженного в рисунке содержания и графических средств его выражения (в рамках программного материала).

Модуль «Живопись»

Осваивать навыки работы красками «гуашь» в условиях урока.

Знать три основных цвета; обсуждать и называть ассоциативные представления, которые рождает каждый цвет.

Осознавать эмоциональное звучание цвета и уметь формулировать своё мнение с опорой на опыт жизненных ассоциаций.

Приобретать опыт экспериментирования, исследования результатов смешения красок и получения нового цвета.

Вести творческую работу на заданную тему с опорой на зрительные впечатления, организованные педагогом.

Модуль «Скульптура»

Приобретать опыт аналитического наблюдения, поиска выразительных образных объёмных форм в природе (например, облака, камни, коряги, формы плодов).

Осваивать первичные приёмы лепки из пластилина, приобретать представления о целостной форме в объёмном изображении.

Овладевать первичными навыками бумагопластики – создания объёмных форм из бумаги путём её складывания, надрезания, закручивания.

Модуль «Декоративно-прикладное искусство»

Уметь рассматривать и эстетически характеризовать различные примеры узоров в природе (в условиях урока на основе фотографий); приводить примеры, сопоставлять и искать ассоциации с орнаментами в произведениях декоративно-прикладного искусства.

Различать виды орнаментов по изобразительным мотивам: растительные, геометрические, анималистические.

Учиться использовать правила симметрии в своей художественной деятельности.

Приобретать опыт создания орнаментальной декоративной композиции (стилизованной: декоративный цветок или птица).

Приобретать знания о значении и назначении украшений в жизни людей.

Приобретать представления о глиняных игрушках отечественных народных художественных промыслов (дымковская, каргопольская игрушки или по выбору учителя с учётом местных промыслов) и опыт практической художественной деятельности по мотивам игрушки выбранного промысла.

Иметь опыт и соответствующие возрасту навыки подготовки и оформления общего праздника.

Модуль «Архитектура».

Рассматривать различные произведения архитектуры в окружающем мире (по фотографиям в условиях урока); анализировать и характеризовать особенности и составные части рассматриваемых зданий.

Осваивать приёмы конструирования из бумаги, складывания объёмных простых геометрических тел.

Приобретать опыт пространственного макетирования (сказочный город) в форме коллективной игровой деятельности.

Приобретать представления о конструктивной основе любого предмета и первичные навыки анализа его строения.

Модуль «Восприятие произведений искусства»

Приобретать умения рассматривать, анализировать детские рисунки с позиций их содержания и сюжета, настроения, композиции (расположения на листе), цвета, а также соответствия учебной задаче, поставленной учителем.

Приобретать опыт эстетического наблюдения природы на основе эмоциональных впечатлений с учётом учебных задач и визуальной установки учителя.

Приобретать опыт художественного наблюдения предметной среды жизни человека в зависимости от поставленной аналитической и эстетической задачи (установки).

Осваивать опыт эстетического восприятия и аналитического наблюдения архитектурных построек.

Осваивать опыт эстетического, эмоционального общения со станковой картиной, понимать значение зрительских умений и специальных знаний; приобретать опыт восприятия картин со сказочным сюжетом (В.М. Васнецова и других художников по выбору учителя), а также произведений с ярко выраженным эмоциональным настроением (например, натюрморты В. Ван Гога или А. Матисса).

Осваивать новый опыт восприятия художественных иллюстраций в детских книгах и отношения к ним в соответствии с учебной установкой.

Модуль «Азбука цифровой графики»

Приобретать опыт создания фотографий с целью эстетического и целенаправленного наблюдения природы.

Приобретать опыт обсуждения фотографий с точки зрения того, с какой целью сделан снимок, насколько значимо его содержание и какова композиция в кадре.

К концу обучения во **2 классе** обучающийся получит следующие предметные результаты по отдельным темам программы по изобразительному искусству:

Модуль «Графика»

Осваивать особенности и приёмы работы новыми графическими художественными материалами; осваивать выразительные свойства твёрдых, сухих, мягких и жидких графических материалов.

Приобретать навыки изображения на основе разной по характеру и способу наложения линии.

Овладевать понятием «ритм» и навыками ритмической организации изображения как необходимой композиционной основы выражения содержания.

Осваивать навык визуального сравнения пространственных величин, приобретать умения соотносить пропорции в рисунках птиц и животных (с опорой на зрительские впечатления и анализ).

Приобретать умение вести рисунок с натуры, видеть пропорции объекта, расположение его в пространстве; располагать изображение на листе, соблюдая этапы ведения рисунка, осваивая навык штриховки.

Модуль «Живопись»

Осваивать навыки работы цветом, навыки смешения красок, пастозное плотное и прозрачное нанесение краски; осваивать разный характер мазков и движений кистью, навыки создания выразительной фактуры и кроющие качества гуаши.

Приобретать опыт работы акварельной краской и понимать особенности работы прозрачной краской.

Знать названия основных и составных цветов и способы получения разных оттенков составного цвета.

Различать и сравнивать тёмные и светлые оттенки цвета; осваивать смешение цветных красок с белой и чёрной (для изменения их тона).

Знать о делении цветов на тёплые и холодные; уметь различать и сравнивать тёплые и холодные оттенки цвета.

Осваивать эмоциональную выразительность цвета: цвет звонкий и яркий, радостный; цвет мягкий, «глухой» и мрачный и другое.

Приобретать опыт создания пейзажей, передающих разные состояния погоды (например, туман, грозу) на основе изменения тонального звучания цвета, приобретать опыт передачи разного цветового состояния моря.

Уметь в изображении сказочных персонажей выразить их характер (герои сказок добрые и злые, нежные и грозные); обсуждать, объяснять, какими художественными средствами удалось показать характер сказочных персонажей.

Модуль «Скульптура»

Познакомиться с традиционными игрушками одного из народных художественных промыслов; освоить приёмы и последовательность лепки игрушки в традициях выбранного промысла; выполнить в технике лепки фигурку сказочного зверя по мотивам традиций выбранного промысла (по выбору: филимоновская, абашевская, каргопольская, дымковская игрушки или с учётом местных промыслов).

Знать об изменениях скульптурного образа при осмотре произведения с разных сторон.

Приобретать в процессе лепки из пластилина опыт передачи движения цельной лепной формы и разного характера движения этой формы (изображения зверушки).

Модуль «Декоративно-прикладное искусство»

Рассматривать, анализировать и эстетически оценивать разнообразие форм в природе, воспринимаемых как узоры.

Сравнивать, сопоставлять природные явления – узоры (например, капли, снежинки, паутинки, роса на листьях, серёжки во время цветения деревьев) – с рукотворными произведениями декоративного искусства (кружево, шитьё, ювелирные изделия и другое).

Приобретать опыт выполнения эскиза геометрического орнамента кружева или вышивки на основе природных мотивов.

Осваивать приёмы орнаментального оформления сказочных глиняных зверушек, созданных по мотивам народного художественного промысла (по выбору: филимоновская, абашевская, каргопольская, дымковская игрушки или с учётом местных промыслов).

Приобретать опыт преобразования бытовых подручных нехудожественных материалов в художественные изображения и поделки.

Рассматривать, анализировать, сравнивать украшения человека на примерах иллюстраций к народным сказкам лучших художников-иллюстраторов (например, И. Я. Билибина), когда украшения не только соответствуют народным традициям, но и выражают характер персонажа; учиться понимать, что украшения человека рассказывают о нём, выявляют особенности его характера, его представления о красоте.

Приобретать опыт выполнения красками рисунков украшений народных былинных персонажей.

Модуль «Архитектура»

Осваивать приёмы создания объёмных предметов из бумаги и объёмного декорирования предметов из бумаги.

Участвовать в коллективной работе по построению из бумаги пространственного макета сказочного города или детской площадки.

Рассматривать, характеризовать конструкцию архитектурных строений (по фотографиям в условиях урока), указывая составные части и их пропорциональные соотношения.

Осваивать понимание образа здания, то есть его эмоционального воздействия.

Рассматривать, приводить примеры и обсуждать вид разных жилищ, домиков сказочных героев в иллюстрациях известных художников детской книги, развивая фантазию и внимание к архитектурным постройкам.

Приобретать опыт сочинения и изображения жилья для разных по своему характеру героев литературных и народных сказок.

Модуль «Восприятие произведений искусства»

Обсуждать примеры детского художественного творчества с точки зрения выражения в них содержания, настроения, расположения изображения в листе, цвета и других средств художественной выразительности, а также ответа на поставленную учебную задачу.

Осваивать и развивать умения вести эстетическое наблюдение явлений природы, а также потребность в таком наблюдении.

Приобретать опыт эстетического наблюдения и художественного анализа произведений декоративного искусства и их орнаментальной организации (например, кружево, шитьё, резьба и роспись по дереву и ткани, чеканка).

Приобретать опыт восприятия, эстетического анализа произведений отечественных художников-пейзажистов (И. И. Левитана, И. И. Шишкина, И. К. Айвазовского, Н. П. Крымова и других по выбору учителя), а также художников-анималистов (В. В. Ватагина, Е. И. Чарушина и других по выбору учителя).

Приобретать опыт восприятия, эстетического анализа произведений живописи западноевропейских художников с активным, ярким выражением настроения (В. Ван Гог, К. Моне, А. Матисса и других по выбору учителя).

Знать имена и узнавать наиболее известные произведения отечественных художников И. И. Левитана, И. И. Шишкина, И. К. Айвазовского, В. М. Васнецова, В. В. Ватагина, Е. И. Чарушина (и других по выбору учителя).

Модуль «Азбука цифровой графики»

Осваивать возможности изображения с помощью разных видов линий в программе Paint (или другом графическом редакторе).

Осваивать приёмы трансформации и копирования геометрических фигур в программе Paint, а также построения из них простых рисунков или орнаментов.

Осваивать в компьютерном редакторе (например, Paint) инструменты и техники – карандаш, кисточка, ластик, заливка и другие – и создавать простые рисунки или композиции (например, образ дерева).

Осваивать композиционное построение кадра при фотографировании: расположение объекта в кадре, масштаб, доминанта. Участвовать в обсуждении композиционного построения кадра в фотографии.

К концу обучения в **3 классе** обучающийся получит следующие предметные результаты по отдельным темам программы по изобразительному искусству:

Модуль «Графика».

Приобретать представление о художественном оформлении книги, о дизайне книги, многообразии форм детских книг, о работе художников-иллюстраторов.

Получать опыт создания эскиза книжки-игрушки на выбранный сюжет: рисунок обложки с соединением шрифта (текста) и изображения, рисунок заглавной буквицы, создание иллюстраций, размещение текста и иллюстраций на развороте.

Узнавать об искусстве шрифта и образных (изобразительных) возможностях надписи, о работе художника над шрифтовой композицией.

Создавать практическую творческую работу – поздравительную открытку, совмещая в ней шрифт и изображение.

Узнавать о работе художников над плакатами и афишами. Выполнять творческую композицию – эскиз афиши к выбранному спектаклю или фильму.

Узнавать основные пропорции лица человека, взаимное расположение частей лица.

Приобретать опыт рисования портрета (лица) человека.

Создавать маску сказочного персонажа с ярко выраженным характером лица (для карнавала или спектакля).

Модуль «Живопись»

Осваивать приёмы создания живописной композиции (натюрморта) по наблюдению природы или по представлению.

Рассматривать, эстетически анализировать сюжет и композицию, эмоциональное настроение в натюрмортах известных отечественных художников.

Приобретать опыт создания творческой живописной работы – натюрморта с ярко выраженным настроением или «натюрморта-автопортрета».

Изображать красками портрет человека с опорой на натуру или по представлению.

Создавать пейзаж, передавая в нём активное состояние природы.

Приобрести представление о деятельности художника в театре.

Создать красками эскиз занавеса или эскиз декораций к выбранному сюжету.

Познакомиться с работой художников по оформлению праздников.

Выполнить тематическую композицию «Праздник в городе» на основе наблюдений, по памяти и по представлению.

Модуль «Скульптура»

Приобрести опыт творческой работы: лепка сказочного персонажа на основе сюжета известной сказки (или создание этого персонажа в технике бумагопластики, по выбору учителя).

Учиться создавать игрушку из подручного нехудожественного материала путём добавления к ней необходимых деталей и тем самым «одушевления образа».

Узнавать о видах скульптуры: скульптурные памятники, парковая скульптура, мелкая пластика, рельеф (виды рельефа).

Приобретать опыт лепки эскиза парковой скульптуры.

Модуль «Декоративно-прикладное искусство»

Узнавать о создании глиняной и деревянной посуды: народные художественные промыслы гжель и хохлома.

Знакомиться с приёмами исполнения традиционных орнаментов, украшающих посуду гжели и хохломы; осваивать простые кистевые приёмы, свойственные этим промыслам; выполнить эскизы орнаментов, украшающих посуду (по мотивам выбранного художественного промысла).

Узнать о сетчатых видах орнаментов и их применении, например, в росписи тканей, стен, уметь рассуждать с опорой на зрительный материал о видах симметрии в сетчатом орнаменте.

Осваивать навыки создания орнаментов при помощи штампов и трафаретов.

Получить опыт создания композиции орнамента в квадрате (в качестве эскиза росписи женского платка).

Модуль «Архитектура»

Выполнить зарисовки или творческие рисунки по памяти и по представлению на тему исторических памятников или архитектурных достопримечательностей своего города.

Создать эскиз макета паркового пространства или участвовать в коллективной работе по созданию такого макета.

Создать в виде рисунков или объёмных аппликаций из цветной бумаги эскизы разнообразных малых архитектурных форм, наполняющих городское пространство.

Придумать и нарисовать (или выполнить в технике бумагопластики) транспортное средство.

Выполнить творческий рисунок – создать образ своего города или села или участвовать в коллективной работе по созданию образа своего города или села (в виде коллажа).

Модуль «Восприятие произведений искусства»

Рассматривать и обсуждать содержание работы художника, ценностно и эстетически относиться к иллюстрациям известных отечественных художников детских книг, получая различную визуально-образную информацию; знать имена нескольких художников детской книги.

Рассматривать и анализировать архитектурные постройки своего города (села), характерные особенности улиц и площадей, выделять центральные по архитектуре здания и обсуждать их архитектурные особенности, приобретать представления, аналитический и эмоциональный опыт восприятия наиболее известных памятников архитектуры Москвы и Санкт-Петербурга (для жителей регионов на основе фотографий, телепередач и виртуальных путешествий), уметь обсуждать увиденные памятники.

Знать и уметь объяснять назначение основных видов пространственных искусств: изобразительных видов искусства – живописи, графики, скульптуры; архитектуры, дизайна, декоративно-прикладных видов искусства, а также деятельности художника в кино, в театре, на празднике.

Знать и уметь называть основные жанры живописи, графики и скульптуры, определяемые предметом изображения.

Знать имена крупнейших отечественных художников-пейзажистов: И. И. Шишкина, И. И. Левитана, А. К. Саврасова, В. Д. Поленова, И. К. Айвазовского и других (по выбору учителя), приобретать представления об их произведениях.

Осуществлять виртуальные интерактивные путешествия в художественные музеи, участвовать в исследовательских квестах, в обсуждении впечатлений от виртуальных путешествий.

Знать имена крупнейших отечественных портретистов: В. И. Сурикова, И. Е. Репина, В. А. Серова и других (по выбору учителя), приобретать представления об их произведениях.

Понимать значение музеев и называть, указывать, где находятся и чему посвящены их коллекции: Государственная Третьяковская галерея, Государственный Эрмитаж, Государственный Русский музей, Государственный музей изобразительных искусств имени А. С. Пушкина.

Знать, что в России много замечательных художественных музеев, иметь представление о коллекциях своих региональных музеев.

Модуль «Азбука цифровой графики»

Осваивать приёмы работы в графическом редакторе с линиями, геометрическими фигурами, инструментами традиционного рисования.

Применять получаемые навыки для усвоения определённых учебных тем, например: исследования свойств ритма и построения ритмических композиций, составления орнаментов путём различных повторений рисунка узора, простого повторения (раппорт), экспериментируя на свойствах симметрии; создание паттернов.

Осваивать с помощью создания схемы лица человека его конструкцию и пропорции; осваивать с помощью графического редактора схематическое изменение мимики лица.

Осваивать приёмы соединения шрифта и векторного изображения при создании, например, поздравительных открыток, афиши.

К концу обучения в **4 классе** обучающийся получит следующие предметные результаты по отдельным темам программы по изобразительному искусству:

Модуль «Графика»

Осваивать правила линейной и воздушной перспективы и применять их в своей практической творческой деятельности. Изучать основные пропорции фигуры человека, пропорциональные отношения отдельных частей фигуры и учиться применять эти знания в своих рисунках.

Приобретать представление о традиционных одеждах разных народов и представление о красоте человека в разных культурах, применять эти знания в изображении персонажей сказаний и легенд или просто представителей народов разных культур.

Создавать зарисовки памятников отечественной и мировой архитектуры.

Модуль «Живопись»

Выполнять живописное изображение пейзажей разных климатических зон (пейзаж гор, пейзаж степной или пустынной зоны, пейзаж, типичный для среднерусской природы).

Передавать в изображении народные представления о красоте человека, создавать образ женщины в русском народном костюме и образ мужчины в народном костюме.

Приобретать опыт создания портретов женских и мужских, портрета пожилого человека, детского портрета или автопортрета, портрета персонажа (по представлению из выбранной культурной эпохи).

Создавать двойной портрет (например, портрет матери и ребёнка).

Приобретать опыт создания композиции на тему «Древнерусский город».

Участвовать в коллективной творческой работе по созданию композиционного панно (аппликации из индивидуальных рисунков) на темы народных праздников (русского народного праздника и традиционных праздников у разных народов), в которых выражается обобщённый образ национальной культуры.

Модуль «Скульптура»

Лепка из пластилина эскиза памятника героям Великой Отечественной войны или участие в коллективной разработке проекта макета мемориального комплекса ко Дню Победы в Великой Отечественной войне (работа выполняется после освоения собранного материала о мемориальных комплексах, существующих в нашей стране в память о Великой Отечественной войне).

Модуль «Декоративно-прикладное искусство»

Исследовать и делать зарисовки особенностей, характерных для орнаментов разных народов или исторических эпох (особенности символов и стилизованных мотивов), показать в рисунках традиции использования орнаментов в архитектуре, одежде, оформлении предметов быта у разных народов, в разные эпохи.

Изучить и показать в практической творческой работе орнаменты, традиционные мотивы и символы русской народной культуры (в деревянной резьбе и росписи по дереву, вышивке, декоре головных уборов, орнаментах, которые характерны для предметов быта).

Получить представления о красоте русского народного костюма и головных женских уборов, особенностях мужской одежды разных сословий, а также о связи украшения костюма мужчины с родом его занятий и положением в обществе.

Познакомиться с женским и мужским костюмами в традициях разных народов, со своеобразием одежды в разных культурах и в разные эпохи.

Модуль «Архитектура»

Получить представление о конструкции традиционных жилищ у разных народов, об их связи с окружающей природой.

Познакомиться с конструкцией избы – традиционного деревянного жилого дома – и надворных построек, уметь строить из бумаги или изображать конструкцию избы, понимать и уметь объяснять тесную связь декора (украшений) избы с функциональным значением тех же деталей: единство красоты и пользы. Иметь представления о конструктивных особенностях переносного жилища – юрты.

Иметь знания, уметь объяснять и изображать традиционную конструкцию здания каменного древнерусского храма, знать примеры наиболее значительных древнерусских соборов и где они находятся, иметь представление о красоте и конструктивных особенностях памятников русского деревянного зодчества. Иметь представления об устройстве и красоте древнерусского города, его архитектурном устройстве и жизни в нём людей. Знать основные конструктивные черты древнегреческого храма, уметь его изобразить, иметь общее, целостное образное представление о древнегреческой культуре.

Иметь представление об основных характерных чертах храмовых сооружений, характерных для разных культур: готический (романский) собор в европейских городах, буддийская пагода, мусульманская мечеть, уметь изображать их.

Понимать и уметь объяснять, в чём заключается значимость для современных людей сохранения архитектурных памятников и исторического образа своей и мировой культуры.

Модуль «Восприятие произведений искусства»

Формировать восприятие произведений искусства на темы истории и традиций русской отечественной культуры (произведения В. М. Васнецова, А. М. Васнецова, Б. М. Кустодиева, В. И. Сурикова, К. А. Коровина, А. Г. Венецианова, А. П. Рябушкина, И. Я. Билибина и других по выбору учителя).

Иметь образные представления о каменном древнерусском зодчестве (Московский Кремль, Новгородский детинец, Псковский кром, Казанский кремль и другие с учётом местных архитектурных комплексов, в том числе монастырских), о памятниках русского деревянного зодчества (архитектурный комплекс на острове Кижи).

Узнавать соборы Московского Кремля, Софийский собор в Великом Новгороде, храм Покрова на Нерли.

Уметь называть и объяснять содержание памятника К. Минину и Д. Пожарскому скульптора И. П. Мартоса в Москве.

Знать и узнавать основные памятники наиболее значимых мемориальных ансамблей и уметь объяснять их особое значение в жизни людей (мемориальные ансамбли: Могила Неизвестного Солдата в Москве; памятник-ансамбль «Героям Сталинградской битвы» на Мамаевом кургане, «Воин-освободитель» в берлинском Трептов-парке, Пискаревский мемориал в Санкт-Петербурге и другие по выбору учителя), знать о правилах поведения при посещении мемориальных памятников.

Иметь представления об архитектурных, декоративных и изобразительных произведениях в культуре Древней Греции, других культурах Древнего мира, в том числе Древнего Востока, уметь обсуждать эти произведения.

Узнавать, различать общий вид и представлять основные компоненты конструкции готических (романских) соборов, знать особенности архитектурного устройства мусульманских мечетей, иметь представление об архитектурном своеобразии здания буддийской пагоды.

Приводить примеры произведений великих европейских художников: Леонардо да Винчи, Рафаэля, Рембрандта, Пикассо и других (по выбору учителя).

Модуль «Азбука цифровой графики»

Осваивать правила линейной и воздушной перспективы с помощью графических изображений и их варьирования в компьютерной программе Paint: изображение линии горизонта и точки схода, перспективных сокращений, цветовых и тональных изменений.

Моделировать в графическом редакторе с помощью инструментов геометрических фигур конструкцию традиционного крестьянского деревянного дома (избы) и различные варианты его устройства.

Использовать поисковую систему для знакомства с разными видами деревянного дома на основе избы и традициями её украшений.

Моделировать в графическом редакторе с помощью инструментов геометрических фигур конструкцию юрты, находить в поисковой системе разнообразные модели юрты, её украшения, внешний и внутренний вид юрты.

Моделировать в графическом редакторе с помощью инструментов геометрических фигур конструкции храмовых зданий разных культур (каменный православный собор с закомарами, со сводами-нефами, главой, куполом, готический или романский собор, пагода, мечеть).

Построить пропорции фигуры человека в графическом редакторе с помощью геометрических фигур или на линейной основе; изобразить различные фазы движения, двигая части фигуры (при соответствующих технических условиях создать анимацию схематического движения человека).

Освоить анимацию простого повторяющегося движения изображения в виртуальном редакторе GIF-анимации.

ТЕМАТИЧЕСКОЕ ПЛАНИРОВАНИЕ
1 КЛАСС

№ п/п	Наименование разделов и тем программы	Количество часов		
		Всего	Контрольные работы	Практические работы
1	Ты учишься изображать	10		
2	Ты украшаешь	9		
3	Ты строишь	8		
4	Изображение, украшение, постройка всегда помогают друг другу	6		
ОБЩЕЕ КОЛИЧЕСТВО ЧАСОВ ПО ПРОГРАММЕ		33	0	0

ПОУРОЧНОЕ ПЛАНИРОВАНИЕ

1 КЛАСС

№ п/п	Тема урока	Количество часов			Дата изучения
		Всего	Контрольные работы	Практические работы	
1	Все дети любят рисовать: рассматриваем детские рисунки и рисуем радостное солнце	1	0	1	07.09.2023
2	Изображения вокруг нас: рассматриваем изображения в детских книгах	1	0	1	14.09.2023
3	Мастер изображения учит видеть: создаем групповую работу «Сказочный лес»	1	0	1	
4	Короткое и длинное: рисуем животных с различными пропорциями	1	0	1	
5	Изображать можно пятном: дорисовываем зверушек от пятна или тени	1	0	1	
6	Изображать можно в объеме: лепим зверушек	1	0	1	
7	Изображать можно линией: рисуем ветви деревьев, травы	1	0	1	
8	Разноцветные краски. Рисуем цветные коврики (коврик-осень / зима или коврик-ночь / утро)	1	0	1	
9	Изображать можно и то, что невидимо: создаем радостные и грустные рисунки	1	0	1	
10	Художники и зрители: рассматриваем	1	0	1	

	картины художников и говорим о своих впечатлениях				
11	Мир полон украшений: рассматриваем украшения на иллюстрациях к сказкам	1	0	1	
12	Цветы: создаем коллективную работу «Ваза с цветами»	1	0	1	
13	Узоры на крыльях: рисуем бабочек и создаем коллективную работу – панно «Бабочки»	1	0	1	
14	Красивые рыбы: выполняем рисунок рыб в технике монотипия	1	0	1	
15	Украшения птиц создаем сказочную птицу из цветной бумаги	1	0	1	
16	Узоры, которые создали люди: рисуем цветок или птицу для орнамента	1	0	1	
17	Нарядные узоры на глиняных игрушках: украшаем узорами фигурки из бумаги	1	0	1	
18	Как украшает себя человек: рисуем героев сказок с подходящими украшениями	1	0	1	
19	Мастер Украшения помогает сделать праздник: создаем веселые игрушки из цветной бумаги	1	0	1	
20	Постройки в нашей жизни: рассматриваем и обсуждаем	1	0	1	
21	Дома бывают разными: рисуем домики для героев книг	1	0	1	
22	Домики, которые построила природа: рассматриваем, как они устроены	1	0	1	

23	Снаружи и внутри: создаем домик для маленьких человечков	1	0	1	
24	Строим город: рисуем и строим город из пластилина и бумаги	1	0	1	
25	Все имеет свое строение: создаем изображения животных из разных форм	1	0	1	
26	Строим вещи: создаем из цветной бумаги веселую сумку-пакет	1	0	1	
27	Город, в котором мы живем: фотографируем постройки и создаем панно «Прогулка по городу»	1	0	1	
28	Изображение, украшение, постройка всегда помогают друг другу: рассматриваем и обсуждаем	1	0	1	
29	Праздник птиц: создаем декоративные изображения птиц из цветной бумаги	1	0	1	
30	Разноцветные жуки и бабочки: создаем аппликацию из цветной бумаги жука, бабочки или стрекозы	1	0	1	
31	Азбука компьютерной графики: знакомство с программами Paint или Paint net. Создание и обсуждение фотографий	1	0	1	
32	Времена года: создаем рисунки о каждом времени года	1	0	1	
33	Здравствуй, лето! Рисуем красками «Как я буду проводить лето»	1	0	1	
ОБЩЕЕ КОЛИЧЕСТВО ЧАСОВ ПО ПРОГРАММЕ		33	0	33	

МИНИСТЕРСТВО ПРОСВЕЩЕНИЯ РОССИЙСКОЙ ФЕДЕРАЦИИ

Государственное казенное общеобразовательное учреждение

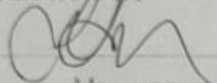
Республики Дагестан

Министерство образования и науки РД

ГКОУ "Щедринская СОШ" Тляратинского района

РАССМОТРЕНО

Зам по УВР



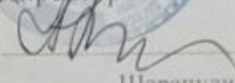
Магомедвалиев М.И.

Приказ №1 от «30» 08
2023г.



УТВЕРЖДЕНО

Директор



Шарапудинов А.Г.

Приказ №1 от «30» 08 2023г.

РАБОЧАЯ ПРОГРАММА

(ID 2571667)

учебного предмета «Литературное чтение»

для обучающихся 1 классов

с. Щедрин 2023 г.

ПОЯСНИТЕЛЬНАЯ ЗАПИСКА

Рабочая программа по учебному предмету «Литературное чтение» (предметная область «Русский язык и литературное чтение») соответствует Федеральной рабочей программе по учебному предмету «Литературное чтение» и включает пояснительную записку, содержание обучения, планируемые результаты освоения программы по литературному чтению. Пояснительная записка отражает общие цели и задачи изучения литературного чтения, место в структуре учебного плана, а также подходы к отбору содержания и планируемым результатам.

Содержание обучения представлено тематическими блоками, которые предлагаются для обязательного изучения в каждом классе на уровне начального общего образования. Содержание обучения в каждом классе завершается перечнем универсальных учебных действий (познавательных, коммуникативных, регулятивных), которые возможно формировать средствами литературного чтения с учётом возрастных особенностей обучающихся.

Планируемые результаты освоения программы по литературному чтению включают личностные, метапредметные результаты за период обучения, а также предметные достижения обучающегося за каждый год обучения на уровне начального общего образования.

ОБЩАЯ ХАРАКТЕРИСТИКА УЧЕБНОГО ПРЕДМЕТА «ЛИТЕРАТУРНОЕ ЧТЕНИЕ»

Программа по литературному чтению на уровне начального общего образования составлена на основе требований к результатам освоения программы начального общего образования ФГОС НОО, а также ориентирована на целевые приоритеты духовно-нравственного развития, воспитания и социализации обучающихся, сформулированные в федеральной рабочей программе воспитания.

Литературное чтение – один из ведущих учебных предметов уровня начального общего образования, который обеспечивает, наряду с достижением предметных результатов, становление базового умения, необходимого для успешного изучения других предметов и дальнейшего обучения, читательской грамотности и закладывает основы интеллектуального, речевого, эмоционального, духовно-нравственного развития обучающихся.

Литературное чтение призвано ввести обучающегося в мир художественной литературы, обеспечить формирование навыков смыслового чтения, способов и приёмов работы с различными видами текстов и книгой, знакомство с детской литературой и с учётом этого направлен на общее и литературное развитие обучающегося, реализацию творческих способностей обучающегося, а также на обеспечение преемственности в изучении систематического курса литературы.

ЦЕЛИ ИЗУЧЕНИЯ УЧЕБНОГО ПРЕДМЕТА «ЛИТЕРАТУРНОЕ ЧТЕНИЕ»

Приоритетная цель обучения литературному чтению – становление грамотного читателя, мотивированного к использованию читательской деятельности как средства самообразования и саморазвития, осознающего роль чтения в успешности обучения и повседневной жизни, эмоционально откликающегося на прослушанное или прочитанное произведение.

Приобретённые обучающимися знания, полученный опыт решения учебных задач, а также сформированность предметных и универсальных действий в процессе изучения литературного чтения станут фундаментом обучения на уровне основного общего образования, а также будут востребованы в жизни.

Достижение цели изучения литературного чтения определяется решением следующих задач:

- формирование у обучающихся положительной мотивации к систематическому чтению и слушанию художественной литературы и произведений устного народного творчества;
- достижение необходимого для продолжения образования уровня общего речевого развития;
- осознание значимости художественной литературы и произведений устного народного творчества для всестороннего развития личности человека;
- первоначальное представление о многообразии жанров художественных произведений и произведений устного народного творчества;
- овладение элементарными умениями анализа и интерпретации текста, осознанного использования при анализе текста изученных литературных понятий в соответствии с представленными предметными результатами по классам;

- овладение техникой смыслового чтения вслух, «про себя» (молча) и текстовой деятельностью, обеспечивающей понимание и использование информации
- для решения учебных задач.

Программа по литературному чтению представляет вариант распределения предметного содержания по годам обучения с характеристикой планируемых результатов. Содержание программы по литературному чтению раскрывает следующие направления литературного образования обучающегося: речевая и читательская деятельности, круг чтения, творческая деятельность.

В основу отбора произведений для литературного чтения положены общедидактические принципы обучения: соответствие возрастным возможностям и особенностям восприятия обучающимися фольклорных произведений и литературных текстов; представленность в произведениях нравственно-эстетических ценностей, культурных традиций народов России, отдельных произведений выдающихся представителей мировой детской литературы.

Важным принципом отбора содержания программы по литературному чтению является представленность разных жанров, видов и стилей произведений, обеспечивающих формирование функциональной литературной грамотности обучающегося, а также возможность достижения метапредметных результатов, способности обучающегося воспринимать различные учебные тексты при изучении других предметов учебного плана начального общего образования.

Планируемые результаты изучения литературного чтения включают личностные, метапредметные результаты за период обучения, а также предметные достижения обучающегося за каждый год обучения на уровне начального общего образования.

МЕСТО УЧЕБНОГО ПРЕДМЕТА «ЛИТЕРАТУРНОЕ ЧТЕНИЕ» В УЧЕБНОМ ПЛАНЕ

Предмет «Литературное чтение» преемственен по отношению к предмету «Литература», который изучается в основной школе.

На литературное чтение в 1 классе отводится 99 часа (из них не менее 70 часов составляет вводный интегрированный учебный курс «Обучение грамоте»), во 2-4 классах по 102 часов (3 часа в неделю в каждом классе).

ПЛАНИРУЕМЫЕ ОБРАЗОВАТЕЛЬНЫЕ РЕЗУЛЬТАТЫ

Изучение литературного чтения в 1-4 классах направлено на достижение обучающимися личностных, метапредметных и предметных результатов освоения учебного предмета.

ЛИЧНОСТНЫЕ РЕЗУЛЬТАТЫ

Личностные результаты освоения программы предмета «Литературное чтение» достигаются в процессе единства учебной и воспитательной деятельности, обеспечивающей позитивную динамику развития личности младшего школьника, ориентированную на процессы самопознания, саморазвития и самовоспитания. Личностные результаты освоения программы предмета «Литературное чтение» отражают освоение младшими школьниками социально значимых норм и отношений, развитие позитивного отношения обучающихся к общественным, традиционным, социокультурным и духовно-нравственным ценностям, приобретение опыта применения сформированных представлений и отношений на практике.

Гражданско-патриотическое воспитание:

- становление ценностного отношения к своей Родине – России, малой родине, проявление интереса к изучению родного языка, истории и культуре Российской Федерации, понимание естественной связи прошлого и настоящего в культуре общества;
- осознание своей этнокультурной и российской гражданской идентичности, сопричастности к прошлому, настоящему и будущему своей страны и родного края, проявление уважения к традициям и культуре своего и других народов в процессе восприятия и анализа произведений выдающихся представителей русской литературы и творчества народов России;
- первоначальные представления о человеке как члене общества, о правах и ответственности, уважении и достоинстве человека, о нравственно-этических нормах поведения и правилах межличностных отношений.

Духовно-нравственное воспитание:

- освоение опыта человеческих взаимоотношений, признаки индивидуальности каждого человека, проявление сопереживания, уважения, любви, доброжелательности и других моральных качеств к родным, близким и чужим людям, независимо от их национальности, социального статуса, вероисповедания;
- осознание этических понятий, оценка поведения и поступков персонажей художественных произведений в ситуации нравственного выбора;
- выражение своего видения мира, индивидуальной позиции посредством накопления и систематизации литературных впечатлений, разнообразных по эмоциональной окраске;
- неприятие любых форм поведения, направленных на причинение физического и морального вреда другим людям

Эстетическое воспитание:

- проявление уважительного отношения и интереса к художественной культуре, к различным видам искусства, восприимчивость к разным видам искусства, традициям и творчеству своего и других народов, готовность выражать своё отношение в разных видах художественной деятельности;
- приобретение эстетического опыта слушания, чтения и эмоционально-эстетической оценки произведений фольклора и художественной литературы;
- понимание образного языка художественных произведений, выразительных средств, создающих художественный образ.

Трудовое воспитание:

- осознание ценности труда в жизни человека и общества, ответственное потребление и бережное отношение к результатам труда, навыки участия в различных видах трудовой деятельности, интерес к различным профессиям.

Экологическое воспитание:

- бережное отношение к природе, осознание проблем взаимоотношений человека и животных, отражённых в литературных произведениях;
- неприятие действий, приносящих ей вред.

Ценности научного познания:

- ориентация в деятельности на первоначальные представления о научной картине мира, понимание важности слова как средства создания словесно-художественного образа, способа выражения мыслей, чувств, идей автора;
- овладение смысловым чтением для решения различного уровня учебных и жизненных задач;
- потребность в самостоятельной читательской деятельности, саморазвитии средствами литературы, развитие познавательного интереса, активности, инициативности, любознательности и самостоятельности в познании произведений фольклора и художественной литературы, творчества писателей.

МЕТАПРЕДМЕТНЫЕ РЕЗУЛЬТАТЫ

В результате изучения предмета «Литературное чтение» в начальной школе у обучающихся будут сформированы познавательные универсальные учебные действия:

базовые логические действия:

- сравнивать произведения по теме, главной мысли (морали), жанру, соотносить произведение и его автора, устанавливать основания для сравнения произведений, устанавливать аналогии;
- объединять произведения по жанру, авторской принадлежности;
- определять существенный признак для классификации, классифицировать произведения по темам, жанрам и видам;
- находить закономерности и противоречия при анализе сюжета (композиции), восстанавливать нарушенную последовательность событий (сюжета), составлять аннотацию, отзыв по предложенному алгоритму;
- выявлять недостаток информации для решения учебной (практической) задачи на основе предложенного алгоритма;

- устанавливать причинно-следственные связи в сюжете фольклорного и художественного текста, при составлении плана, пересказе текста, характеристике поступков героев;

базовые исследовательские действия:

- определять разрыв между реальным и желательным состоянием объекта (ситуации) на основе предложенных учителем вопросов;
- формулировать с помощью учителя цель, планировать изменения объекта, ситуации;
- сравнивать несколько вариантов решения задачи, выбирать наиболее подходящий (на основе предложенных критериев);
- проводить по предложенному плану опыт, несложное исследование по установлению особенностей объекта изучения и связей между объектами (часть – целое, причина – следствие);
- формулировать выводы и подкреплять их доказательствами на основе результатов проведённого наблюдения (опыта, классификации, сравнения, исследования);
- прогнозировать возможное развитие процессов, событий и их последствия в аналогичных или сходных ситуациях;

работа с информацией:

- выбирать источник получения информации;
- согласно заданному алгоритму находить в предложенном источнике информацию, представленную в явном виде;
- распознавать достоверную и недостоверную информацию самостоятельно или на основании предложенного учителем способа её проверки;
- соблюдать с помощью взрослых (учителей, родителей (законных представителей) правила информационной безопасности при поиске информации в сети Интернет;
- анализировать и создавать текстовую, видео, графическую, звуковую информацию в соответствии с учебной задачей;
- самостоятельно создавать схемы, таблицы для представления информации.

К концу обучения в начальной школе у обучающегося формируются **коммуникативные** универсальные учебные действия:

общение:

- воспринимать и формулировать суждения, выражать эмоции в соответствии с целями и условиями общения в знакомой среде;
- проявлять уважительное отношение к собеседнику, соблюдать правила ведения диалога и дискуссии;
- признавать возможность существования разных точек зрения;
- корректно и аргументированно высказывать своё мнение;
- строить речевое высказывание в соответствии с поставленной задачей;
- создавать устные и письменные тексты (описание, рассуждение, повествование);
- готовить небольшие публичные выступления;
- подбирать иллюстративный материал (рисунки, фото, плакаты) к тексту выступления.

К концу обучения в начальной школе у обучающегося формируются **регулятивные** универсальные учебные действия:

самоорганизация:

- планировать действия по решению учебной задачи для получения результата;
- выстраивать последовательность выбранных действий;

самоконтроль:

- устанавливать причины успеха/неудач учебной деятельности;
- корректировать свои учебные действия для преодоления ошибок.

Совместная деятельность:

- формулировать краткосрочные и долгосрочные цели (индивидуальные с учётом участия в коллективных задачах) в стандартной (типовой) ситуации на основе предложенного формата планирования, распределения промежуточных шагов и сроков;
- принимать цель совместной деятельности, коллективно строить действия по её достижению: распределять роли, договариваться, обсуждать процесс и результат совместной работы;

- проявлять готовность руководить, выполнять поручения, подчиняться;
- ответственно выполнять свою часть работы;
- оценивать свой вклад в общий результат;
- выполнять совместные проектные задания с опорой на предложенные образцы.

ПРЕДМЕТНЫЕ РЕЗУЛЬТАТЫ

Предметные результаты освоения программы начального общего образования по учебному предмету «Литературное чтение» отражают специфику содержания предметной области, ориентированы на применение знаний, умений и навыков обучающимися в различных учебных ситуациях и жизненных условиях и представлены по годам обучения.

1 КЛАСС

- понимать ценность чтения для решения учебных задач и применения в различных жизненных ситуациях: отвечать на вопрос о важности чтения для личного развития, находить в художественных произведениях отражение нравственных ценностей, традиций, быта разных народов;
- владеть техникой слогового плавного чтения с переходом на чтение целыми словами, читать осознанно вслух целыми словами без пропусков и перестановок букв и слогов доступные для восприятия и небольшие по объёму произведения в темпе не менее 30 слов в минуту (без отметочного оценивания);
- читать наизусть с соблюдением орфоэпических и пунктуационных норм не менее 2 стихотворений о Родине, о детях, о семье, о родной природе в разные времена года;
- различать прозаическую (нестихотворную) и стихотворную речь;
- различать и называть отдельные жанры фольклора (устного народного творчества) и художественной литературы (загадки, пословицы, потешки, сказки (фольклорные и литературные), рассказы, стихотворения);
- понимать содержание прослушанного/прочитанного произведения: отвечать на вопросы по фактическому содержанию произведения;
- владеть элементарными умениями анализа текста прослушанного/прочитанного произведения: определять последовательность событий в произведении, характеризовать поступки (положительные или отрицательные) героя, объяснять значение незнакомого слова с использованием словаря;
- участвовать в обсуждении прослушанного/прочитанного произведения: отвечать на вопросы о впечатлении от произведения, использовать в беседе изученные литературные понятия (автор, герой, тема, идея, заголовок, содержание произведения), подтверждать свой ответ примерами из текста;
- пересказывать (устно) содержание произведения с соблюдением последовательности событий, с опорой на предложенные ключевые слова, вопросы, рисунки, предложенный план;
- читать по ролям с соблюдением норм произношения, расстановки ударения;
- составлять высказывания по содержанию произведения (не менее 3 предложений) по заданному алгоритму;
- сочинять небольшие тексты по предложенному началу и др. (не менее 3 предложений);
- ориентироваться в книге/учебнике по обложке, оглавлению, иллюстрациям;
- выбирать книги для самостоятельного чтения по совету взрослого и с учётом рекомендательного списка, рассказывать о прочитанной книге по предложенному алгоритму;
- обращаться к справочной литературе для получения дополнительной информации в соответствии с учебной задачей.

СОДЕРЖАНИЕ УЧЕБНОГО ПРЕДМЕТА

1 КЛАСС

Обучение грамоте[1]

Развитие речи

Составление небольших рассказов на основе собственных игр, занятий. Участие в диалоге. Понимание текста при его прослушивании и при самостоятельном чтении вслух.

Фонетика

Звуки речи. Единство звукового состава слова и его значения. Установление последовательности звуков в слове и определение количества звуков.

Чтение

Слоговое чтение (ориентация на букву, обозначающую гласный звук). Плавное слоговое чтение и чтение целыми словами со скоростью, соответствующей индивидуальному темпу. Осознанное чтение слов, словосочетаний, предложений. Чтение с интонациями и паузами в соответствии со знаками препинания. Выразительное чтение на материале небольших прозаических текстов и стихотворений.

Орфоэпическое чтение (при переходе к чтению целыми словами). Орфографическое чтение (проговаривание) как средство самоконтроля при письме под диктовку и при списывании.

СИСТЕМАТИЧЕСКИЙ КУРС

Сказка фольклорная (народная) и литературная (авторская). Восприятие текста произведений художественной литературы и устного народного творчества (не менее четырёх произведений). Фольклорная и литературная (авторская) сказка: сходство и различия. Реальность и волшебство в сказке. Событийная сторона сказок: последовательность событий в фольклорной (народной) и литературной (авторской) сказке. Отражение сюжета в иллюстрациях. Герои сказочных произведений. Нравственные ценности и идеи, традиции, быт, культура в русских народных и литературных (авторских) сказках, поступки, отражающие нравственные качества (отношение к природе, людям, предметам).

Произведения для чтения: народные сказки о животных «Лисица и тетерев», «Лиса и рак», литературные (авторские) сказки К.Д. Ушинский «Петух и собака», сказки В.Г.Сутеева «Кораблик», «Под грибом» и другие (по выбору).

Произведения о детях и для детей. Понятие «тема произведения» (общее представление): чему посвящено, о чём рассказывает. Главная мысль произведения: его основная идея (чему учит? какие качества воспитывает?). Произведения одной темы, но разных жанров: рассказ, стихотворение, сказка (общее представление на примере не менее шести произведений К. Д. Ушинского, Л. Н. Толстого, Е. А. Пермяка, В. А. Осеевой, А. Л. Барто, Ю. И. Ермолаева). Характеристика героя произведения, общая оценка поступков. Понимание заголовка произведения, его соотношения с содержанием произведения и его идеей. Осознание нравственно-этических понятий: друг, дружба, забота, труд, взаимопомощь.

Произведения для чтения: К.Д. Ушинский «Худо тому, кто добра не делает никому», Л.Н. Толстой «Косточка», Е.А. Пермяк «Торопливый ножик»,

В.А. Осеева «Три товарища», А.Л. Барто «Я – лишний», Ю.И. Ермолаев «Лучший друг» и другие (по выбору).

Произведения о родной природе. Восприятие и самостоятельное чтение поэтических произведений о природе (на примере трёх-четырёх доступных произведений А. К. Толстого, А. Н. Плещеева, Е. Ф. Трутневой, С. Я. Маршака и др.). Тема поэтических произведений: звуки и краски природы, времена года, человек и природа; Родина, природа родного края. Особенности стихотворной речи, сравнение с прозаической: рифма, ритм (практическое ознакомление). Настроение, которое рождает поэтическое произведение. Отражение нравственной идеи в произведении: любовь к Родине, природе родного края. Иллюстрация к произведению как отражение эмоционального отклика на произведение. Выразительное чтение поэзии. Роль интонации при выразительном чтении. Интонационный рисунок выразительного чтения: ритм, темп, сила голоса.

Устное народное творчество – малые фольклорные жанры (не менее шести произведений). Многообразие малых жанров устного народного творчества: потешка, загадка, пословица, их назначение (веселить, потешать, играть, поучать). Особенности разных малых фольклорных жанров. Потешка – игровой народный фольклор. Загадки – средство воспитания живости ума,

сообразительности. Пословицы – проявление народной мудрости, средство воспитания понимания жизненных правил.

Произведения для чтения: потешки, загадки, пословицы.

Произведения о братьях наших меньших (трёх-четырёх авторов по выбору) – герои произведений. Цель и назначение произведений о взаимоотношениях человека и животных – воспитание добрых чувств и бережного отношения к животным. Виды текстов: художественный и научно-познавательный, их сравнение. Характеристика героя: описание его внешности. Осознание нравственно-этических понятий: любовь и забота о животных.

Произведения для чтения: В.В. Бианки «Лис и Мышонок», Е.И. Чарушин «Про Томку», М.М. Пришвин «Ёж», Н.И. Сладков «Лисица и Ёж» и другие.

Произведения о маме. Восприятие и самостоятельное чтение произведений о маме (не менее одного автора по выбору, на примере доступных произведений Е. А. Благиной, А. Л. Барто, А. В. Митяева и др.). Осознание нравственно-этических понятий: чувство любви как привязанность одного человека к другому (матери к ребёнку, детей к матери, близким), проявление любви и заботы о родных людях.

Произведения для чтения: Е.А. Благина «Посидим в тишине», А.Л. Барто «Мама», А.В. Митяев «За что я люблю маму» и другие (по выбору).

Фольклорные и авторские произведения о чудесах и фантазии (не менее трёх произведений). Способность автора произведения замечать чудесное в каждом жизненном проявлении, необычное в обычных явлениях окружающего мира. Сочетание в произведении реалистических событий с необычными, сказочными, фантастическими.

Произведения для чтения: Р.С. Сеф «Чудо», В.В. Лунин «Я видел чудо», Б.В. Заходер «Моя Вообразия», Ю.П. Мориц «Сто фантазий» и другие (по выбору).

Библиографическая культура (работа с детской книгой). Представление о том, что книга – источник необходимых знаний. Обложка, оглавление, иллюстрации – элементы ориентировки в книге. Умение использовать тематический каталог при выборе книг в библиотеке.

Изучение литературного чтения в 1 классе способствует освоению на пропедевтическом уровне ряда универсальных учебных действий: познавательных универсальных учебных действий, коммуникативных универсальных учебных действий, регулятивных универсальных учебных действий, совместной деятельности.

Базовые логические действия как часть познавательных универсальных учебных действий способствуют формированию умений:

- читать вслух целыми словами без пропусков и перестановок букв и слогов доступные по восприятию и небольшие по объёму прозаические и стихотворные произведения;
- понимать фактическое содержание прочитанного или прослушанного текста;
- ориентироваться в терминах и понятиях: фольклор, малые фольклорные жанры, тема, идея, заголовок, содержание произведения, сказка (фольклорная и литературная), автор, герой, рассказ, стихотворение (в пределах изученного);
- различать и группировать произведения по жанрам (загадки, пословицы, сказки (фольклорная и литературная), стихотворение, рассказ);
- анализировать текст: определять тему, устанавливать последовательность событий в произведении, характеризовать героя, давать положительную или отрицательную оценку его поступкам, задавать вопросы по фактическому содержанию;
- сравнивать произведения по теме, настроению, которое оно вызывает.

Работа с информацией как часть познавательных универсальных учебных действий способствует формированию умений:

- понимать, что текст произведения может быть представлен в иллюстрациях, различных видах зрительного искусства (фильм, спектакль и другие);
- соотносить иллюстрацию с текстом произведения, читать отрывки из текста, которые соответствуют иллюстрации.

Коммуникативные универсальные учебные действия способствуют формированию умений:

- читать наизусть стихотворения, соблюдать орфоэпические и пунктуационные нормы;
- участвовать в беседе по обсуждению прослушанного или прочитанного текста: слушать собеседника, отвечать на вопросы, высказывать своё отношение к обсуждаемой проблеме;

- пересказывать (устно) содержание произведения с опорой на вопросы, рисунки, предложенный план;
- объяснять своими словами значение изученных понятий;
- описывать своё настроение после слушания (чтения) стихотворений, сказок, рассказов.

Регулятивные универсальные учебные действия способствуют формированию умений:

- понимать и удерживать поставленную учебную задачу, в случае необходимости обращаться за помощью к учителю;
- проявлять желание самостоятельно читать, совершенствовать свой навык чтения;
- с помощью учителя оценивать свои успехи (трудности) в освоении читательской деятельности.

Совместная деятельность способствует формированию умений:

- проявлять желание работать в парах, небольших группах;
- проявлять культуру взаимодействия, терпение, умение договариваться, ответственно выполнять свою часть работы.

ТЕМАТИЧЕСКОЕ ПЛАНИРОВАНИЕ 1 КЛАСС

№ п/п	Наименование разделов и тем программы	Количество часов			Электронные (цифровые) образовательные ресурсы
		Всего	Контрольные работы	Практические работы	
Раздел 1. Обучение грамоте					
1.1	Развитие речи	4			
1.2	Фонетика	4			
1.3	Чтение	50			
Итого по разделу		58			
Раздел 2. Систематический курс					
2.1	Сказка народная (фольклорная) и литературная (авторская)	6			
2.2	Произведения о детях и для детей	9			
2.3	Произведения о родной природе	6			
2.4	Устное народное творчество — малые фольклорные жанры	4			
2.5	Произведения о братьях наших меньших	7			
2.6	Произведения о маме	3			
2.7	Фольклорные и авторские произведения о чудесах и фантазии	5			
2.8	Библиографическая культура (работа с детской книгой)	1			
Итого по разделу		41			
ОБЩЕЕ КОЛИЧЕСТВО ЧАСОВ ПО ПРОГРАММЕ		99	0	0	

**ПОУРОЧНОЕ ПЛАНИРОВАНИЕ
1 КЛАСС**

№ п/ п	Тема урока	Количество часов			Дата изучения	Электрон ные цифровы е образова тельные ресурсы
		Всего	Контр ольны е работ ы	Практи ческие работы		
1	Составление рассказов по сюжетным картинкам	1			04.09.2023г	
2	Выделение предложения из речевого потока	1			06.09.2023г	
3	Моделирование состава предложения	1			07.09.2023г	
4	Слушание литературного произведения о Родине. Произведение по выбору, например, С.Д. Дрожжин "Привет"	1			11.09.2023г	
5	Выделение первого звука в слове	1			13.09.2023г	
6	Проведение звукового анализа слова	1			14.09.2023г	
7	Выделение гласных звуков в слове	1			18.09.2023г	
8	Слушание литературного произведения о Родине. Произведение по выбору, например, Е.В. Серова "Мой дом"	1			20.09.2023г	
9	Сравнение звуков по твёрдости-мягкости	1			21.09.2023г	
10	Отражение качественных характеристик звуков в моделях слов	1			25.09.2023г	
11	Отработка умения проводить звуковой анализ слова	1			27.09.2023г	
12	Слушание литературного произведения о природе. Произведение по выбору, например, И.С Соколов-Микитов "Русский лес"	1			28.09.2023г	
13	Отработка умения устанавливать последовательность звуков в слове	1			02.10.2023г	
14	Знакомство со строчной и заглавной буквами А, а Проведение звукового анализа слов с буквами А, а	1			04.10.2023г	
15	Знакомство со строчной и заглавной буквами Я, я Проведение звукового анализа слов с буквами Я, я	1			05.10.2023г	
16	Знакомство со строчной и заглавной буквами О, о	1			09.10.2023г	
17	Знакомство со строчной и заглавной буквами Ё, ё Проведение звукового анализа слов с буквами Ё, ё	1			11.10.2023г	
18	Знакомство со строчной и заглавной буквами У, у Проведение звукового анализа слов с буквами У, у	1			12.10.2023г	

19	Знакомство со строчной и заглавной буквами Ю, ю Проведение звукового анализа слов с буквами Ю, ю	1			16.10.2023г	
20	Знакомство со строчной и заглавной буквами Э, э	1			18.10.2023г	
21	Знакомство со строчной и заглавной буквами Е, е Проведение звукового анализа слов с буквами Е, е	1			19.10.2023г	
22	Знакомство со строчной буквой ы	1			23.10.2023г	
23	Знакомство со строчной и заглавной буквами И, и Проведение звукового анализа слов с буквами И, и	1			25.10.2023г	
24	Знакомство со строчной и заглавной буквами М, м Проведение звукового анализа слов с буквами М, м	1			26.10.2023г	
25	Знакомство со строчной и заглавной буквами Н, н Проведение звукового анализа слов с буквами Н, н	1			08.11.2023г	
26	Знакомство со строчной и заглавной буквами Р, р Проведение звукового анализа слов с буквами Р, р	1			09.11.2023г	
27	Знакомство со строчной и заглавной буквами Л, л Проведение звукового анализа слов с буквами Л, л	1			13.11.2023г	
28	Знакомство со строчной и заглавной буквами Й, й	1			15.11.2023г	
29	Знакомство со строчной и заглавной буквами Г, г Проведение звукового анализа слов с буквами Г, г	1			16.11.2023г	
30	Знакомство со строчной и заглавной буквами К, к Проведение звукового анализа слов с буквами К, к	1			20.11.2023г	
31	Знакомство со строчной и заглавной буквами З, з Проведение звукового анализа слов с буквами З, з	1			22.11.2023г	
32	Знакомство со строчной и заглавной буквами С, с Проведение звукового анализа слов с буквами С, с	1			23.11.2023г	
33	Знакомство со строчной и заглавной буквами Д, д Проведение звукового анализа слов с буквами Д, д	1			27.11.2023г	
34	Знакомство со строчной и заглавной буквами Т, т	1			29.11.2023г	
35	Знакомство со строчной и заглавной буквами Б, б	1			30.11.2023г	
36	Проведение звукового анализа слов с буквами Б, б	1			04.12.2023г	
37	Знакомство со строчной и заглавной буквами П, п	1			06.12.2023г	

38	Проведение звукового анализа слов с буквами П, п	1			07.12.2023г	
39	Знакомство со строчной и заглавной буквами В, в	1			11.12.2023г	
40	Проведение звукового анализа слов с буквами В, в	1			13.12.2023г	
41	Знакомство со строчной и заглавной буквами Ф, ф	1			14.12.2023г	
42	Слушание стихотворений о животных. Произведение по выбору, например, А.А. Блок "Зайчик"	1			18.12.2023г	
43	Знакомство со строчной и заглавной буквами Ж, ж	1			20.12.2023г	
44	Проведение звукового анализа слов с буквами Ж, ж	1			21.12.2023г	
45	Знакомство со строчной и заглавной буквами Ш, ш	1			25.12.2023г	
46	Слушание литературного произведения о животных. По выбору: Произведение по выбору, например, М.М. Пришвин "Лисичкин хлеб"	1			27.12.2023г	
47	Знакомство со строчной и заглавной буквами Ч, ч	1			28.12.2023г	
48	Проведение звукового анализа слов с буквами Ч, ч	1			10.01.2024г	
49	Знакомство со строчной и заглавной буквами Щ, щ	1			11.01.2024г	
50	Слушание литературного произведения о детях. Произведение по выбору, например, Е.А.Пермяк "Пичугин мост"	1			15.01.2024г	
51	Знакомство со строчной и заглавной буквами Х, х	1			17.01.2024г	
52	Проведение звукового анализа слов с буквами Х, х	1			18.01.2024г	
53	Знакомство со строчной и заглавной буквами Ц, ц	1			22.01.2024г	
54	Слушание литературного произведения. Произведение по выбору, например, С.Я.Маршак "Тихая сказка"	1			24.01.2024г	
55	Отработка навыка чтения	1			25.01.2024г	
56	Знакомство с буквой ь. Различение функций буквы ь	1			29.01.2024г	
57	Знакомство с особенностями буквы ь	1			31.01.2024г	
58	Слушание литературного	1			01.02.2024г	

	произведения. Произведение по выбору, например, В.Г.Сутеев "Ёлка"					
59	Нравственные ценности и идеи в фольклорных (народных) сказках: отношения к природе, людям, предметам	1			05.02.2024г	
60	Характеристика героев в фольклорных (народных) сказках о животных. На примере сказок «Лисица и тетерев», «Лиса и рак» и других на выбор	1			07.02.2024г	
61	Реальность и волшебство в литературных (авторских) сказках. На примере произведений В.Г. Сутеева и других на выбор	1			08.02.2024г	
62	Работа с фольклорной и литературной (авторской) сказками: событийная сторона сказок (последовательность событий)	1			19.02.2024г	
63	Отражение сюжета произведения в иллюстрациях	1			21.02.2024г	
64	Сравнение героев фольклорных (народных) и литературных (авторских) сказок: сходство и различия. На примере произведения К.Д.Ушинского «Петух и собака» и других на выбор	1			22.02.2024г	
65	Определение темы произведения: о жизни, играх, делах детей	1			26.02.2024г	
66	Выделение главной мысли (идеи) произведения. На примере рассказов К.Д.Ушинского и других на выбор	1			28.02.2024г	
67	Заголовок произведения, его значение для понимания содержания	1			29.02.2024г	
68	Рассказы о детях. На примере произведения Л.Н. Толстого «Косточка» и других на выбор	1			04.03.2024г	
69	Рассказы о детях. На примере произведения В.А. Осеевой «Три товарища» и других на выбор	1			06.03.2024г	
70	Характеристика героя произведения: оценка поступков и поведения. На примере произведения Е.А. Пермяка «Торопливый ножик»	1			07.03.2024г	
71	Работа с текстом произведения: осознание понятий друг, дружба, забота. На примере произведения Ю.И. Ермолаев «Лучший друг»	1			11.03.2024г	
72	Стихотворения о детях. На примере произведения А.Л. Барто «Я – лишний» и других на выбор	1			13.03.2024г	
73	Работа с текстом произведения: осознание понятий труд,	1			14.03.2024г	

	взаимопомощь					
74	Восприятие произведений о маме: проявление любви и заботы о родных людях. На примере стихотворения А.Л. Барто «Мама» и других на выбор	1			18.03.2024г	
75	Выделение главной мысли (идеи): заботливое и внимательное отношение к родным и близким людям. На примере стихотворения Е.А. Благинина «Посидим в тишине» и других на выбор	1			20.03.2024г	
76	Осознание отражённых в произведении понятий: чувство любви матери к ребёнку, детей к матери, близким. На примере произведения А.В. Митяева «За что я люблю маму» и других на выбор	1			21.03.2024г	
77	Определение темы произведения: изображение природы в разные времена года	1			01.04.2024г	
78	Наблюдение за особенностями стихотворной речи: рифма, ритм. Роль интонации при выразительном чтении: темп, сила голоса	1			03.04.2024г	
79	Восприятие произведений о родной природе: краски и звуки весны	1			04.04.2024г	
80	Сравнение стихотворного и прозаического текста о природе весной. Определение настроений, которые они создают	1			08.04.2024г	
81	Выделение главной мысли (идеи) в произведениях о родной природе, о Родине	1			10.04.2024г	
82	Работа с детскими книгами. Отражение в иллюстрации эмоционального отклика на произведение	1			11.04.2024г	
83	Знакомство с малыми жанрами устного народного творчества: потешка, загадка, пословица	1			15.04.2024г	
84	Особенности загадки как средства воспитания живости ума, сообразительности	1			17.04.2024г	
85	Понимание пословицы как средства проявления народной мудрости, краткого изречения жизненных правил	1			18.04.2024г	
86	Характеристика особенностей потешки как игрового народного фольклора	1			22.04.2024г	
87	Определение темы произведения: о взаимоотношениях человека и животных	1			24.04.2024г	

88	Выделение главной мысли (идеи) в произведениях о братьях наших меньших: бережное отношение к животным	1			25.04.2024г	
89	Отражение в произведениях понятий: любовь и забота о животных. На примере произведений М.М. Пришвина и других на выбор	1			29.04.2024г	
90	Описание героя произведения, его внешности, действий. На примере произведений В.В. Бианки и других на выбор	1			02.05.2024г	
91	Сравнение художественных и научно-познавательных текстов: описание героя-животного	1			06.05.2024г	
92	Работа с текстом произведения: характеристика героя, его внешности, действий. На примере произведения Е.И. Чарушина «Про Томку» и других на выбор	1			08.05.2024г	
93	Составление выставки книг «Произведения о животных»: художественный и научно-познавательные	1			13.05.2024г	
94	Восприятие произведений о чудесах и фантазии: способность автора замечать необычное в окружающем мире произведения авторов на выбор	1			15.05.2024г	
95	Открытие чудесного в обычных явлениях. На примере стихотворений В.В. Лунина «Я видел чудо», Р.С. Сефа «Чудо» и других на выбор	1			16.05.2024г	
96	Мир фантазии и чудес в произведениях Б.В. Заходера «Моя Вообразия», Ю.П. Мориц «Сто фантазий» и других на выбор	1			17.05.2024г	
97	Мир фантазии и чудес в произведениях Ю.П. Мориц «Сто фантазий» и других на выбор	1			20.05.2024г	
98	Сравнение фольклорных и авторских произведений о чудесах и фантазии: сходство и различие	1			22.05.2024г	
99	Ориентировка в книге: обложка, иллюстрация, оглавление. Выбор книг в библиотеке	1			23.05.2024г	
ОБЩЕЕ КОЛИЧЕСТВО ЧАСОВ ПО ПРОГРАММЕ		99	0	0		

УЧЕБНО-МЕТОДИЧЕСКОЕ ОБЕСПЕЧЕНИЕ ОБРАЗОВАТЕЛЬНОГО ПРОЦЕССА ОБЯЗАТЕЛЬНЫЕ УЧЕБНЫЕ МАТЕРИАЛЫ ДЛЯ УЧЕНИКА

- Литературное чтение (в 2 частях), 1 класс/ Климанова Л.Ф., Горецкий В.Г., Виноградская Л.А., Акционерное общество «Издательство «Просвещение»

МЕТОДИЧЕСКИЕ МАТЕРИАЛЫ ДЛЯ УЧИТЕЛЯ

интерактивная доска, доска, наглядный материал, раздаточный материал

ЦИФРОВЫЕ ОБРАЗОВАТЕЛЬНЫЕ РЕСУРСЫ И РЕСУРСЫ СЕТИ ИНТЕРНЕТ

Мультимедийный проектор, интерактивная доска, ноутбук

МИНИСТЕРСТВО ПРОСВЕЩЕНИЯ РОССИЙСКОЙ ФЕДЕРАЦИИ

Государственное казенное общеобразовательное учреждение

Республики Дагестан

Министерство образования и науки РД


ГКОУ РД "Щедринская СОШ" Тляратинского района


РАССМОТРЕНО

Зам.  УВР

Магомедвалиев М.И.
приказ №1 от «30» 08 2023
г.

УТВЕРЖДЕНО


Директор

 Шарапудинов А.Г.

Приказ №1 от «30» 08 2023 г.

РАБОЧАЯ ПРОГРАММА

(ИДЕНТИФИКАТОР 2657198),,

учебного предмета «Математика»

для обучающихся 1 классов

Учитель начальных классов

Шарапудинова З.Г.

с. Щедрин 2023

ПОЯСНИТЕЛЬНАЯ ЗАПИСКА

Программа по математике на уровне начального общего образования составлена на основе требований к результатам освоения программы начального общего образования ФГОС НОО, а также ориентирована на целевые приоритеты духовно-нравственного развития, воспитания и социализации обучающихся, сформулированные в федеральной рабочей программе воспитания.

На уровне начального общего образования изучение математики имеет особое значение в развитии обучающегося. Приобретённые им знания, опыт выполнения предметных и универсальных действий на математическом материале, первоначальное овладение математическим языком станут фундаментом обучения на уровне основного общего образования, а также будут востребованы в жизни. Программа по математике на уровне начального общего образования направлена на достижение следующих образовательных, развивающих целей, а также целей воспитания:

освоение начальных математических знаний – понимание значения величин и способов их измерения, использование арифметических способов для разрешения сюжетных ситуаций, становление умения решать учебные и практические задачи средствами математики, работа с алгоритмами выполнения арифметических действий;

формирование функциональной математической грамотности обучающегося, которая характеризуется наличием у него опыта решения учебно-познавательных и учебно-практических задач, построенных на понимании и применении математических отношений («часть – целое», «больше – меньше», «равно – неравно», «порядок»), смысла арифметических действий, зависимостей (работа, движение, продолжительность события);

обеспечение математического развития обучающегося – способности к интеллектуальной деятельности, пространственного воображения, математической речи, формирование умения строить рассуждения, выбирать аргументацию, различать верные (истинные) и неверные (ложные) утверждения, вести поиск информации;

становление учебно-познавательных мотивов, интереса к изучению и применению математики, важнейших качеств интеллектуальной деятельности: теоретического и пространственного мышления, воображения, математической речи, ориентировки в математических терминах и понятиях.

В основе конструирования содержания и отбора планируемых результатов программы по математике лежат следующие ценности математики, коррелирующие со становлением личности обучающегося:

понимание математических отношений выступает средством познания закономерностей существования окружающего мира, фактов, процессов и явлений, происходящих в природе и в обществе (например, хронология событий, протяжённость по времени, образование целого из частей, изменение формы, размера);

математические представления о числах, величинах, геометрических фигурах являются условием целостного восприятия творений природы и человека (памятники архитектуры, сокровища искусства и культуры, объекты природы);

владение математическим языком, элементами алгоритмического мышления позволяет обучающемуся совершенствовать коммуникативную деятельность (аргументировать свою точку зрения, строить логические цепочки рассуждений, опровергать или подтверждать истинность предположения).

На уровне начального общего образования математические знания и умения применяются обучающимся при изучении других учебных предметов (количественные и пространственные характеристики, оценки, расчёты и прикидка, использование графических форм представления информации). Приобретённые обучающимся умения строить алгоритмы, выбирать рациональные способы устных и письменных арифметических вычислений, приёмы проверки правильности выполнения действий, а также различение, называние, изображение геометрических фигур, нахождение геометрических величин (длина, периметр, площадь) становятся показателями сформированной функциональной грамотности обучающегося и предпосылкой успешного дальнейшего обучения на уровне основного общего образования.

Планируемые результаты освоения программы по математике, представленные по годам обучения, отражают, в первую очередь, предметные достижения обучающегося. Также они включают отдельные результаты в области становления личностных качеств и метапредметных действий и умений, которые могут быть достигнуты на этом этапе обучения.

На изучение математики отводится 540 часов: в 1 классе – 132 часа (4 часа в неделю), во 2 классе – 136 часов (4 часа в неделю), в 3 классе – 136 часов (4 часа в неделю), в 4 классе – 136 часов (4 часа в неделю).

СОДЕРЖАНИЕ ОБУЧЕНИЯ

Основное содержание обучения в программе по математике представлено разделами: «Числа и величины», «Арифметические действия», «Текстовые задачи», «Пространственные отношения и геометрические фигуры», «Математическая информация».

1 КЛАСС

Числа и величины

Числа от 1 до 9: различение, чтение, запись. Единица счёта. Десяток. Счёт предметов, запись результата цифрами. Число и цифра 0 при измерении, вычислении.

Числа в пределах 20: чтение, запись, сравнение. Однозначные и двузначные числа. Увеличение (уменьшение) числа на несколько единиц. Длина и её измерение. Единицы длины и установление соотношения между ними: сантиметр, дециметр.

Арифметические действия

Сложение и вычитание чисел в пределах 20. Названия компонентов действий, результатов действий сложения, вычитания. Вычитание как действие, обратное сложению.

Текстовые задачи

Текстовая задача: структурные элементы, составление текстовой задачи по образцу. Зависимость между данными и искомой величиной в текстовой задаче. Решение задач в одно действие.

Пространственные отношения и геометрические фигуры

Расположение предметов и объектов на плоскости, в пространстве, установление пространственных отношений: «слева – справа», «сверху – снизу», «между».

Геометрические фигуры: распознавание круга, треугольника, прямоугольника, отрезка. Построение отрезка, квадрата, треугольника с помощью линейки на листе в клетку. Измерение длины отрезка в сантиметрах.

Математическая информация

Сбор данных об объекте по образцу. Характеристики объекта, группы объектов (количество, форма, размер). Группировка объектов по заданному признаку.

Закономерность в ряду заданных объектов: её обнаружение, продолжение ряда.

Верные (истинные) и неверные (ложные) предложения, составленные относительно заданного набора математических объектов.

Чтение таблицы, содержащей не более 4 данных. Извлечение данного из строки или столбца, внесение одного-двух данных в таблицу. Чтение рисунка, схемы с одним-двумя числовыми данными (значениями данных величин).

Двух-трёх шаговые инструкции, связанные с вычислением, измерением длины, изображением геометрической фигуры.

Изучение математики в 1 классе способствует освоению на пропедевтическом уровне ряда универсальных учебных действий: познавательных универсальных учебных действий, коммуникативных универсальных учебных действий, регулятивных универсальных учебных действий, совместной деятельности.

У обучающегося будут сформированы следующие базовые логические и исследовательские действия как часть познавательных универсальных учебных действий:

наблюдать математические объекты (числа, величины) в окружающем мире;

обнаруживать общее и различное в записи арифметических действий;
наблюдать действие измерительных приборов;
сравнивать два объекта, два числа;
распределять объекты на группы по заданному основанию;
копировать изученные фигуры, рисовать от руки по собственному замыслу;
приводить примеры чисел, геометрических фигур;
соблюдать последовательность при количественном и порядковом счёте.

У обучающегося будут сформированы следующие информационные действия как часть познавательных универсальных учебных действий:
понимать, что математические явления могут быть представлены с помощью различных средств: текст, числовая запись, таблица, рисунок, схема;

читать таблицу, извлекать информацию, представленную в табличной форме.

У обучающегося будут сформированы следующие действия общения как часть коммуникативных универсальных учебных действий:
характеризовать (описывать) число, геометрическую фигуру, последовательность из нескольких чисел, записанных по порядку;
комментировать ход сравнения двух объектов;
описывать своими словами сюжетную ситуацию и математическое отношение величин (чисел), описывать положение предмета в пространстве;
различать и использовать математические знаки;
строить предложения относительно заданного набора объектов.

У обучающегося будут сформированы следующие действия самоорганизации и самоконтроля как часть регулятивных универсальных учебных действий:

принимать учебную задачу, удерживать её в процессе деятельности;
действовать в соответствии с предложенным образцом, инструкцией;
проявлять интерес к проверке результатов решения учебной задачи, с помощью учителя устанавливать причину возникшей ошибки и трудности;
проверять правильность вычисления с помощью другого приёма выполнения действия.

Совместная деятельность способствует формированию умений:

участвовать в парной работе с математическим материалом, выполнять правила совместной деятельности: договариваться, считаться с мнением партнёра, спокойно и мирно разрешать конфликты.

ПЛАНИРУЕМЫЕ РЕЗУЛЬТАТЫ ОСВОЕНИЯ ПРОГРАММЫ ПО МАТЕМАТИКЕ НА УРОВНЕ НАЧАЛЬНОГО ОБЩЕГО ОБРАЗОВАНИЯ

ЛИЧНОСТНЫЕ РЕЗУЛЬТАТЫ

Личностные результаты освоения программы по математике на уровне начального общего образования достигаются в единстве учебной и воспитательной деятельности в соответствии с традиционными российскими социокультурными и духовно-нравственными ценностями, принятыми в обществе правилами и нормами поведения и способствуют процессам самопознания, самовоспитания и саморазвития, формирования внутренней позиции личности.

В результате изучения математики на уровне начального общего образования у обучающегося будут сформированы следующие личностные результаты:

осознавать необходимость изучения математики для адаптации к жизненным ситуациям, для развития общей культуры человека, способности мыслить, рассуждать, выдвигать предположения и доказывать или опровергать их;

применять правила совместной деятельности со сверстниками, проявлять способность договариваться, лидировать, следовать указаниям, осознавать личную ответственность и объективно оценивать свой вклад в общий результат;
осваивать навыки организации безопасного поведения в информационной среде;
применять математику для решения практических задач в повседневной жизни, в том числе при оказании помощи одноклассникам, детям младшего возраста, взрослым и пожилым людям;
работать в ситуациях, расширяющих опыт применения математических отношений в реальной жизни, повышающих интерес к интеллектуальному труду и уверенность в своих силах при решении поставленных задач, умение преодолевать трудности;
оценивать практические и учебные ситуации с точки зрения возможности применения математики для рационального и эффективного решения учебных и жизненных проблем;
характеризовать свои успехи в изучении математики, стремиться углублять свои математические знания и умения, намечать пути устранения трудностей;
пользоваться разнообразными информационными средствами для решения предложенных и самостоятельно выбранных учебных проблем, задач

МЕТАПРЕДМЕТНЫЕ РЕЗУЛЬТАТЫ

Познавательные универсальные учебные действия

Базовые логические действия:

устанавливать связи и зависимости между математическими объектами («часть – целое», «причина – следствие», «протяжённость»);
применять базовые логические универсальные действия: сравнение, анализ, классификация (группировка), обобщение;
приобретать практические графические и измерительные навыки для успешного решения учебных и житейских задач;
представлять текстовую задачу, её решение в виде модели, схемы, арифметической записи, текста в соответствии с предложенной учебной проблемой.

Базовые исследовательские действия:

проявлять способность ориентироваться в учебном материале разных разделов курса математики;
понимать и адекватно использовать математическую терминологию: различать, характеризовать, использовать для решения учебных и практических задач;
применять изученные методы познания (измерение, моделирование, перебор вариантов).

Работа с информацией:

находить и использовать для решения учебных задач текстовую, графическую информацию в разных источниках информационной среды;
читать, интерпретировать графически представленную информацию (схему, таблицу, диаграмму, другую модель);
представлять информацию в заданной форме (дополнять таблицу, текст), формулировать утверждение по образцу, в соответствии с требованиями учебной задачи;
принимать правила, безопасно использовать предлагаемые электронные средства и источники информации.

Коммуникативные универсальные учебные действия

Общение:

конструировать утверждения, проверять их истинность;
использовать текст задания для объяснения способа и хода решения математической задачи;
комментировать процесс вычисления, построения, решения;
объяснять полученный ответ с использованием изученной терминологии;
в процессе диалогов по обсуждению изученного материала – задавать вопросы, высказывать суждения, оценивать выступления участников, приводить доказательства своей правоты, проявлять этику общения;

создавать в соответствии с учебной задачей тексты разного вида – описание (например, геометрической фигуры), рассуждение (к примеру, при решении задачи), инструкция (например, измерение длины отрезка); ориентироваться в алгоритмах: воспроизводить, дополнять, исправлять деформированные; самостоятельно составлять тексты заданий, аналогичные типовым изученным.

Регулятивные универсальные учебные действия

Самоорганизация:

планировать действия по решению учебной задачи для получения результата;
планировать этапы предстоящей работы, определять последовательность учебных действий;
выполнять правила безопасного использования электронных средств, предлагаемых в процессе обучения.

Самоконтроль (рефлексия):

осуществлять контроль процесса и результата своей деятельности;
выбирать и при необходимости корректировать способы действий;
находить ошибки в своей работе, устанавливать их причины, вести поиск путей преодоления ошибок;
предвидеть возможность возникновения трудностей и ошибок, предусматривать способы их предупреждения (формулирование вопросов, обращение к учебнику, дополнительным средствам обучения, в том числе электронным);
оценивать рациональность своих действий, давать им качественную характеристику.

Совместная деятельность:

участвовать в совместной деятельности: распределять работу между членами группы (например, в случае решения задач, требующих перебора большого количества вариантов, приведения примеров и контрпримеров), согласовывать мнения в ходе поиска доказательств, выбора рационального способа, анализа информации;

осуществлять совместный контроль и оценку выполняемых действий, предвидеть возможность возникновения ошибок и трудностей, предусматривать пути их предупреждения.

ПРЕДМЕТНЫЕ РЕЗУЛЬТАТЫ

К концу обучения в **1 классе** у обучающегося будут сформированы следующие умения:

читать, записывать, сравнивать, упорядочивать числа от 0 до 20;
пересчитывать различные объекты, устанавливать порядковый номер объекта;
находить числа, большее или меньшее данного числа на заданное число;
выполнять арифметические действия сложения и вычитания в пределах 20 (устно и письменно) без перехода через десяток;
называть и различать компоненты действий сложения (слагаемые, сумма) и вычитания (уменьшаемое, вычитаемое, разность);
решать текстовые задачи в одно действие на сложение и вычитание: выделять условие и требование (вопрос);
сравнивать объекты по длине, устанавливая между ними соотношение «длиннее – короче», «выше – ниже», «шире – уже»;
измерять длину отрезка (в см), чертить отрезок заданной длины;
различать число и цифру;
распознавать геометрические фигуры: круг, треугольник, прямоугольник (квадрат), отрезок;
устанавливать между объектами соотношения: «слева – справа», «спереди – сзади», «между»;
распознавать верные (истинные) и неверные (ложные) утверждения относительно заданного набора объектов/предметов;
группировать объекты по заданному признаку, находить и называть закономерности в ряду объектов повседневной жизни;
различать строки и столбцы таблицы, вносить данное в таблицу, извлекать данное или данные из таблицы;
сравнивать два объекта (числа, геометрические фигуры);
распределять объекты на две группы по заданному основанию.

ТЕМАТИЧЕСКОЕ ПЛАНИРОВАНИЕ

1 КЛАСС

№ п/п	Наименование разделов и тем программы	Количество часов			Электронные (цифровые) образовательные ресурсы
		Всего	Контрольные работы	Практические работы	
Раздел 1. Числа и величины					
1.1	Числа от 1 до 9	13			Поле для свободного ввода
1.2	Числа от 0 до 10	3			Поле для свободного ввода
1.3	Числа от 11 до 20	4			Поле для свободного ввода
1.4	Длина. Измерение длины	7			Поле для свободного ввода
Итого по разделу		27			
Раздел 2. Арифметические действия					
2.1	Сложение и вычитание в пределах 10	11			Поле для свободного ввода
2.2	Сложение и вычитание в пределах 20	29			Поле для свободного ввода
Итого по разделу		40			
Раздел 3. Текстовые задачи					
3.1	Текстовые задачи	16			Поле для свободного ввода
Итого по разделу		16			
Раздел 4. Пространственные отношения и геометрические фигуры					
4.1	Пространственные отношения	3			Поле для свободного ввода
4.2	Геометрические фигуры	17			Поле для свободного ввода
Итого по разделу		20			
Раздел 5. Математическая информация					
5.1	Характеристика объекта, группы объектов	8			Поле для свободного ввода
5.2	Таблицы	7			Поле для свободного ввода
Итого по разделу		15			
Повторение пройденного материала		14			Поле для свободного ввода
ОБЩЕЕ КОЛИЧЕСТВО ЧАСОВ ПО ПРОГРАММЕ		132	0	0	

ВАРИАНТ 1. ПОУРОЧНОЕ ПЛАНИРОВАНИЕ ДЛЯ ПЕДАГОГОВ, ИСПОЛЬЗУЮЩИХ УЧЕБНИК «МАТЕМАТИКА. 1-4 КЛАСС В 2 ЧАСТЯХ. М.И. МОРО И ДР.»
1 КЛАСС

№ п/п	Тема урока	Количество часов			Дата изучения
		Вс его	Контроль ные работы	Практические работы	
1	Количественный счёт. Один, два, три...	1			
2	Порядковый счёт. Первый, второй, третий...	1			
3	Расположение предметов и объектов на плоскости, в пространстве: слева/справа, сверху/снизу; установление пространственных отношений. Вверху. Внизу. Слева. Справа	1			
4	Сравнение по количеству: столько же, сколько. Столько же. Больше. Меньше	1			
5	Сравнение по количеству: больше, меньше. Столько же. Больше. Меньше	1			
6	Характеристики объекта, группы объектов (количество, форма, размер, запись)	1			
7	Расположение предметов и объектов на плоскости, в пространстве: установление пространственных отношений. Вверху. Внизу, слева. Справа. Что узнали. Чему научились	1			
8	Различение, чтение чисел. Число и цифра 1	1			
9	Число и количество. Число и цифра 2	1			
10	Сравнение чисел, упорядочение чисел. Число и цифра 3	1			
11	Увеличение числа на одну или несколько единиц. Знаки действий	1			
12	Уменьшение числа на одну или несколько единиц. Знаки действий	1			
13	Многоугольники: различение, сравнение, изображение от руки на листе в клетку. Число и цифра 4	1			
14	Длина. Сравнение по длине: длиннее, короче, одинаковые по длине	1			
15	Состав числа. Запись чисел в заданном порядке. Число и цифра 5	1			
16	Конструирование целого из частей (чисел, геометрических фигур)	1			
17	Чтение таблицы (содержащей не более четырёх данных)	1			
18	Распознавание геометрических фигур: точка, отрезок и др. Точка. Кривая линия. Прямая линия. Отрезок. Луч	1			
19	Изображение геометрических фигур с помощью линейки на листе в клетку	1			

20	Сбор данных об объекте по образцу; выбор объекта по описанию	1		
21	Запись результата сравнения: больше, меньше, столько же (равно). Знаки сравнения	1		
22	Сравнение без измерения: выше — ниже, шире — уже, длиннее — короче	1		
23	Сравнение геометрических фигур: общее, различное. Многоугольник. Круг	1		
24	Расположение, описание расположения геометрических фигур на плоскости. Число и цифра 6	1		
25	Увеличение, уменьшение числа на одну или несколько единиц. Числа 6 и 7. Цифра 7	1		
26	Число как результат счета. Состав числа. Числа 8 и 9. Цифра 8	1		
27	Число как результат измерения. Числа 8 и 9. Цифра 9	1		
28	Число и цифра 0	1		
29	Число 10	1		
30	Закономерность в ряду заданных объектов: её обнаружение, продолжение ряда	1		
31	Обобщение. Состав чисел в пределах 10	1		
32	Единицы длины: сантиметр. Сантиметр	1		
33	Измерение длины отрезка. Сантиметр	1		
34	Чтение рисунка, схемы с 1—2 числовыми данными (значениями данных величин)	1		
35	Измерение длины с помощью линейки. Сантиметр	1		
36	Верные (истинные) и неверные (ложные) предложения, составленные относительно заданного набора математических объектов	1		
37	Числа от 1 до 10. Повторение	1		
38	Действие сложения. Компоненты действия, запись равенства. Вычисления вида $\square + 1$, $\square - 1$	1		
39	Сложение в пределах 10. Применение в практических ситуациях. Вычисления вида $\square + 1$, $\square - 1$	1		
40	Запись результата увеличения на несколько единиц. $\square + 1 + 1$, $\square - 1 - 1$	1		
41	Дополнение до 10. Запись действия	1		
42	Текстовая задача: структурные элементы. Дополнение текста до задачи. Задача	1		
43	Текстовая задача: структурные элементы, составление текстовой задачи по образцу. Задача	1		
44	Текстовая сюжетная задача в одно действие: запись решения, ответа задачи. Модели задач: краткая запись, рисунок, схема	1		

45	Текстовая сюжетная задача в одно действие: запись решения, ответа задачи. Задачи на увеличение числа на несколько единиц	1			
46	Составление задачи по краткой записи, рисунку, схеме	1			
47	Изображение геометрических фигур с помощью линейки на листе в клетку. Изображение ломаной	1			
48	Таблица сложения чисел (в пределах 10)	1			
49	Текстовая сюжетная задача в одно действие: запись решения, ответа задачи. Задачи на нахождение суммы	1			
50	Текстовая сюжетная задача в одно действие. Выбор и объяснение верного решения задачи	1			
51	Обобщение по теме «Решение текстовых задач»	1			
52	Сравнение длин отрезков	1			
53	Сравнение по длине, проверка результата сравнения измерением	1			
54	Группировка объектов по заданному признаку	1			
55	Свойства группы объектов, группировка по самостоятельно установленному свойству	1			
56	Расположение предметов и объектов на плоскости, в пространстве: слева/справа, сверху/снизу, между; установление пространственных отношений. Внутри. Вне. Между. Перед? За? Между?	1			
57	Геометрические фигуры: распознавание круга, треугольника, четырехугольника. Расознавание треугольников на чертеже	1			
58	Геометрические фигуры: распознавание круга, треугольника, четырёхугольника. Распределение фигур на группы. Отрезок Ломаная. Треугольник	1			
59	Построение отрезка заданной длины	1			
60	Многоугольники: различение, сравнение, изображение от руки на листе в клетку. Прямоугольник. Квадрат	1			
61	Обобщение по теме «Пространственные отношения и геометрические фигуры»	1			
62	Сравнение двух объектов (чисел, величин, геометрических фигур, задач)	1			
63	Действие вычитания. Компоненты действия, запись равенства	1			
64	Вычитание в пределах 10. Применение в практических ситуациях. Вычитание вида $6 - \square$, $7 - \square$	1			
65	Сложение и вычитание в пределах 10	1			
66	Запись результата вычитания нескольких единиц. Вычитание вида $8 - \square$, $9 - \square$	1			

67	Выбор и запись арифметического действия в практической ситуации	1			
68	Устное сложение и вычитание в пределах 10. Что узнали. Чему научились	1			
69	Текстовая сюжетная задача в одно действие: запись решения, ответа задачи. Задачи на уменьшение числа на несколько единиц	1			
70	Текстовая сюжетная задача в одно действие: запись решения, ответа задачи. Задачи на разностное сравнение	1			
71	Зависимость между данными и искомой величиной в текстовой задаче. Литр	1			
72	Перестановка слагаемых при сложении чисел	1			
73	Переместительное свойство сложения и его применение для вычислений	1			
74	Извлечение данного из строки, столбца таблицы	1			
75	Выполнение 1—3-шаговых инструкций, связанных с вычислениями	1			
76	Обобщение. Сложение и вычитание в пределах 10. Что узнали. Чему научились	1			
77	Текстовая сюжетная задача в одно действие: запись решения, ответа задачи. Задачи на увеличение и уменьшение числа на несколько единиц	1			
78	Геометрические фигуры: квадрат. Прямоугольник. Квадрат	1			
79	Геометрические фигуры: прямоугольник. Прямоугольник. Квадрат	1			
80	Выбор и запись арифметического действия для получения ответа на вопрос	1			
81	Комментирование хода увеличения, уменьшения числа до заданного; запись действия	1			
82	Компоненты действия сложения. Нахождение неизвестного компонента	1			
83	Решение задач на увеличение, уменьшение длины	1			
84	Увеличение, уменьшение длины отрезка. Построение, запись действия	1			
85	Построение квадрата	1			
86	Текстовая сюжетная задача в одно действие: запись решения, ответа задачи. Задачи на нахождение неизвестного уменьшаемого	1			
87	Текстовая сюжетная задача в одно действие: запись решения, ответа задачи. Задачи на нахождение неизвестного вычитаемого	1			
88	Вычитание как действие, обратное сложению	1			
89	Сравнение без измерения: старше — моложе, тяжелее — легче. Килограмм	1			
90	Выполнение 1—3-шаговых инструкций, связанных с измерением длины	1			
91	Внесение одного-двух данных в таблицу	1			
92	Компоненты действия вычитания. Нахождение неизвестного компонента	1			

93	Числа от 1 до 10. Сложение и вычитание. Повторение. Что узнали. Чему научились	1			
94	Задачи на нахождение суммы и остатка. Повторение, что узнали. Чему научились	1			
95	Задачи на увеличение (уменьшение) числа на несколько единиц. Повторение. Что узнали. Чему научились	1			
96	Числа от 11 до 20. Десятичный принцип записи чисел. Нумерация	1			
97	Порядок следования чисел от 11 до 20. Сравнение и упорядочение чисел	1			
98	Однозначные и двузначные числа	1			
99	Единицы длины: сантиметр, дециметр; установление соотношения между ними. Дециметр	1			
100	Измерение длины отрезка в разных единицах (сантиметры, дециметры)	1			
101	Сложение в пределах 20 без перехода через десяток. Вычисления вида $10 + 7$. $17 - 7$. $17 - 10$	1			
102	Вычитание в пределах 20 без перехода через десяток. Вычисления вида $10 + 7$. $17 - 7$. $17 - 10$	1			
103	Десяток. Счёт десятками	1			
104	Сложение и вычитание в пределах 20 без перехода через десяток. Что узнали. Чему научились	1			
105	Составление и чтение числового выражения, содержащего 1-2 действия	1			
106	Обобщение. Числа от 1 до 20: различение, чтение, запись. Что узнали. Чему научились	1			
107	Сложение и вычитание с числом 0	1			
108	Задачи на разностное сравнение. Повторение	1			
109	Переход через десяток при сложении. Представление на модели и запись действия. Табличное сложение	1			
110	Переход через десяток при вычитании. Представление на модели и запись действия	1			
111	Сложение в пределах 15. Сложение вида $\square + 2$, $\square + 3$. Сложение вида $\square + 4$. Сложение вида $\square + 5$. Сложение вида $\square + 6$	1			
112	Вычитание в пределах 15. Табличное вычитание. Вычитание вида $11 - \square$. Вычитание вида $12 - \square$. Вычитание вида $13 - \square$. Вычитание вида $14 - \square$. Вычитание вида $15 - \square$	1			
113	Сложение и вычитание в пределах 15. Что узнали. Чему научились	1			
114	Сложение и вычитание чисел в пределах 20. Сложение однозначных чисел с переходом через десяток. Что узнали. Чему научились	1			

115	Таблица сложения. Применение таблицы для сложения и вычитания чисел в пределах 20	1			
116	Сложение в пределах 20. Что узнали. Чему научились	1			
117	Вычитание в пределах 20. Что узнали. Чему научились	1			
118	Сложение и вычитание в пределах 20 с комментированием хода выполнения действия	1			
119	Счёт по 2, по 3, по 5. Сложение одинаковых слагаемых	1			
120	Обобщение. Состав чисел в пределах 20. Что узнали. Чему научились в 1 классе	1			
121	Обобщение. Сложение и вычитание в пределах 20 без перехода через десяток. Что узнали. Чему научились в 1 классе	1			
122	Обобщение. Комментирование сложения и вычитания с переходом через десяток. Что узнали. Чему научились в 1 классе	1			
123	Обобщение по теме «Числа от 1 до 20. Сложение и вычитание». Что узнали. Чему научились в 1 классе	1			
124	Числа от 11 до 20. Повторение. Что узнали. Чему научились в 1 классе	1			
125	Единица длины: сантиметр, дециметр. Повторение. Что узнали. Чему научились в 1 классе	1			
126	Числа от 1 до 20. Сложение с переходом через десяток. Повторение. Что узнали. Чему научились в 1 классе	1			
127	Числа от 1 до 20. Вычитание с переходом через десяток. Повторение. Что узнали. Чему научились в 1 классе	1			
128	Числа от 1 до 20. Повторение. Что узнали. Чему научились в 1 классе	1			
129	Нахождение неизвестного компонента: действия сложения, вычитания. Повторение. Что узнали. Чему научились в 1 классе	1			
130	Измерение длины отрезка. Повторение. Что узнали. Чему научились в 1 классе	1			
131	Сравнение, группировка, закономерности, высказывания. Повторение. Что узнали. Чему научились в 1 классе	1			
132	Таблицы. Повторение. Что узнали. Чему научились в 1 классе	1			
ОБЩЕЕ КОЛИЧЕСТВО ЧАСОВ ПО ПРОГРАММЕ		132	0	0	

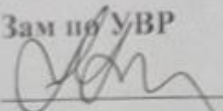
МИНИСТЕРСТВО ПРОСВЕЩЕНИЯ РОССИЙСКОЙ ФЕДЕРАЦИИ
Государственное казенное общеобразовательное учреждение
Республики Дагестан

Министерство образования и науки РД

ГКОУ РД "Щедринская СОШ» Тляртинского района.

РАССМОТРЕНО

Зам по УВР

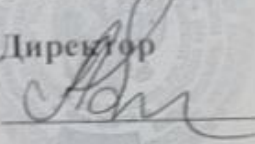


Магомедвалиев М.И

Приказ №1 от «30» 08
2023 г.

УТВЕРЖДЕНО

Директор



Шарапудинов.А.Г.

Приказ №1 от «30» 08
2023 г.

РАБОЧАЯ ПРОГРАММА
(ИДЕНТИФИКАТОР 2724865),,

учебного предмета «Музыка»

для обучающихся I классов

с . Щедрин 2023

ПОЯСНИТЕЛЬНАЯ ЗАПИСКА

Музыка является неотъемлемой частью культурного наследия, универсальным способом коммуникации особенно важна музыка для становления личности обучающегося – как способ, форма и опыт самовыражения и естественного радостного мировосприятия.

В течение периода начального общего образования необходимо заложить основы будущей музыкальной культуры личности, сформировать представления о многообразии проявлений музыкального искусства в жизни современного человека и общества. В содержании программы по музыке представлены различные пласты музыкального искусства: фольклор, классическая, современная музыка, в том числе наиболее достойные образцы массовой музыкальной культуры (джаз, эстрада, музыка кино и другие). Наиболее эффективной формой освоения музыкального искусства является практическое музицирование – пение, игра на доступных музыкальных инструментах, различные формы музыкального движения. В ходе активной музыкальной деятельности происходит постепенное освоение элементов музыкального языка, понимание основных жанровых особенностей, принципов и форм развития музыки.

Программа по музыке предусматривает знакомство обучающихся с некоторым количеством явлений, фактов музыкальной культуры (знание музыкальных произведений, фамилий композиторов и исполнителей, специальной терминологии). Программа по музыке формирует эстетические потребности, проживание и осознание тех особых мыслей и чувств, состояний, отношений к жизни, самому себе, другим людям, которые несёт в себе музыка.

Свойственная музыкальному восприятию идентификация с лирическим героем произведения является уникальным психологическим механизмом для формирования мировоззрения обучающегося опосредованным недирективным путём. Ключевым моментом при составлении программы по музыке является отбор репертуара, который должен сочетать в себе такие качества, как доступность, высокий художественный уровень, соответствие системе традиционных российских ценностей.

Одним из наиболее важных направлений программы по музыке является развитие эмоционального интеллекта обучающихся. Через опыт чувственного восприятия и художественного исполнения музыки формируется эмоциональная осознанность, рефлексивная установка личности в целом.

Особая роль в организации музыкальных занятий в программе по музыке принадлежит игровым формам деятельности, которые рассматриваются как широкий спектр конкретных приёмов и методов, внутренне присущих самому искусству – от традиционных фольклорных игр и театрализованных представлений к звуковым импровизациям, направленным на освоение жанровых особенностей, элементов музыкального языка, композиционных принципов.

Основная цель программы по музыке – воспитание музыкальной культуры как части общей духовной культуры обучающихся. Основным содержанием музыкального

обучения и воспитания является личный и коллективный опыт проживания и осознания специфического комплекса эмоций, чувств, образов, идей, порождаемых ситуациями эстетического восприятия (постижение мира через переживание, самовыражение через творчество, духовно-нравственное становление, воспитание чуткости к внутреннему миру другого человека через опыт сотворчества и сопереживания).

В процессе конкретизации учебных целей их реализация осуществляется по следующим направлениям:

становление системы ценностей, обучающихся в единстве эмоциональной и познавательной сферы;

развитие потребности в общении с произведениями искусства, осознание значения музыкального искусства как универсального языка общения, художественного отражения многообразия жизни;

формирование творческих способностей ребёнка, развитие внутренней мотивации к музицированию.

Важнейшие задачи обучения музыке на уровне начального общего образования:

формирование эмоционально-ценностной отзывчивости на прекрасное в жизни и в искусстве;

формирование позитивного взгляда на окружающий мир, гармонизация взаимодействия с природой, обществом, самим собой через доступные формы музицирования;

формирование культуры осознанного восприятия музыкальных образов, приобщение к традиционным российским духовно-нравственным ценностям через собственный внутренний опыт эмоционального переживания;

развитие эмоционального интеллекта в единстве с другими познавательными и регулятивными универсальными учебными действиями, развитие ассоциативного мышления и продуктивного воображения;

овладение предметными умениями и навыками в различных видах практического музицирования, введение обучающегося в искусство через разнообразие видов музыкальной деятельности, в том числе: слушание (воспитание грамотного слушателя), исполнение (пение, игра на музыкальных инструментах); сочинение (элементы импровизации, композиции, аранжировки); музыкальное движение (пластическое интонирование, танец, двигательное моделирование), исследовательские и творческие проекты;

изучение закономерностей музыкального искусства: интонационная и жанровая природа музыки, основные выразительные средства, элементы музыкального языка;

воспитание уважения к культурному наследию России, присвоение интонационно-образного строя отечественной музыкальной культуры;

расширение кругозора, воспитание любознательности, интереса к музыкальной культуре России, ее регионов, этнических групп, малой родины, а также к музыкальной культуре других стран, культур, времён и народов.

Программа по музыке составлена на основе модульного принципа построения учебного материала и допускает вариативный подход к очередности изучения модулей, принципам компоновки учебных тем, форм и методов освоения содержания.

Содержание учебного предмета структурно представлено восемью модулями (тематическими линиями):

инвариантные:

модуль № 1 «Народная музыка России»;

модуль № 2 «Классическая музыка»;

модуль № 3 «Музыка в жизни человека»

вариативные:

модуль № 4 «Музыка народов мира»;

модуль № 5 «Духовная музыка»;

модуль № 6 «Музыка театра и кино»;

модуль № 7 «Современная музыкальная культура»;

модуль № 8 «Музыкальная грамота»

Каждый модуль состоит из нескольких тематических блоков. Модульный принцип допускает перестановку блоков, перераспределение количества учебных часов между блоками. Вариативная компоновка тематических блоков позволяет существенно расширить формы и виды деятельности за счёт внеурочных и внеклассных мероприятий – посещений театров, музеев, концертных залов, работы над исследовательскими и творческими проектами. В таком случае количество часов, отводимых на изучение данной темы, увеличивается за счёт внеурочной деятельности в рамках часов, предусмотренных эстетическим направлением плана внеурочной деятельности образовательной организации.

Общее число часов, рекомендованных для изучения музыки - 135 часов:

в 1 классе – 33 часа (1 час в неделю),

во 2 классе – 34 часа (1 час в неделю),

в 3 классе – 34 часа (1 час в неделю),

в 4 классе – 34 часа (1 час в неделю).

При разработке рабочей программы по музыке образовательная организация вправе использовать возможности сетевого взаимодействия, в том числе с организациями системы дополнительного образования детей, учреждениями культуры, организациями культурно-досуговой сферы (театры, музеи, творческие союзы).

Освоение программы по музыке предполагает активную социокультурную деятельность обучающихся, участие в музыкальных праздниках, конкурсах, концертах, театрализованных действиях, в том числе основанных на межпредметных связях с такими учебными предметами, как «Изобразительное искусство», «Литературное чтение», «Окружающий мир», «Основы религиозной культуры и светской этики», «Иностранный язык» и другие.

ПЛАНИРУЕМЫЕ РЕЗУЛЬТАТЫ ОСВОЕНИЯ ПРОГРАММЫ ПО МУЗЫКЕ НА УРОВНЕ НАЧАЛЬНОГО ОБЩЕГО ОБРАЗОВАНИЯ

ЛИЧНОСТНЫЕ РЕЗУЛЬТАТЫ

В результате изучения музыки на уровне начального общего образования у обучающегося будут сформированы следующие личностные результаты:

1) в области гражданско-патриотического воспитания:

осознание российской гражданской идентичности;

знание Гимна России и традиций его исполнения, уважение музыкальных символов и традиций республик Российской Федерации;

проявление интереса к освоению музыкальных традиций своего края, музыкальной культуры народов России;

уважение к достижениям отечественных мастеров культуры;

стремление участвовать в творческой жизни своей школы, города, республики.

2) в области духовно-нравственного воспитания:

признание индивидуальности каждого человека;

проявление сопереживания, уважения и доброжелательности;

готовность придерживаться принципов взаимопомощи и творческого сотрудничества в процессе непосредственной музыкальной и учебной деятельности.

3) в области эстетического воспитания:

восприимчивость к различным видам искусства, музыкальным традициям и творчеству своего и других народов;

умение видеть прекрасное в жизни, наслаждаться красотой;

стремление к самовыражению в разных видах искусства.

4) в области научного познания:

первоначальные представления о единстве и особенностях художественной и научной картины мира;

познавательные интересы, активность, инициативность, любознательность и самостоятельность в познании.

5) в области физического воспитания, формирования культуры здоровья и эмоционального благополучия:

знание правил здорового и безопасного (для себя и других людей) образа жизни в окружающей среде и готовность к их выполнению;

бережное отношение к физиологическим системам организма, задействованным в музыкально-исполнительской деятельности (дыхание, артикуляция, музыкальный слух, голос);

профилактика умственного и физического утомления с использованием возможностей музыкотерапии.

6) в области трудового воспитания:

установка на посильное активное участие в практической деятельности;

трудолюбие в учёбе, настойчивость в достижении поставленных целей;

интерес к практическому изучению профессий в сфере культуры и искусства;

уважение к труду и результатам трудовой деятельности.

7) в области экологического воспитания:

бережное отношение к природе; неприятие действий, приносящих ей вред.

МЕТАПРЕДМЕТНЫЕ РЕЗУЛЬТАТЫ

Овладение универсальными познавательными действиями

В результате изучения музыки на уровне начального общего образования у обучающегося будут сформированы универсальные познавательные учебные действия, универсальные коммуникативные учебные действия, универсальные регулятивные учебные действия.

У обучающегося будут сформированы следующие базовые логические действия как часть универсальных познавательных учебных действий:

сравнивать музыкальные звуки, звуковые сочетания, произведения, жанры, устанавливать основания для сравнения, объединять элементы музыкального звучания по определённому признаку; определять существенный признак для классификации, классифицировать предложенные объекты (музыкальные инструменты, элементы музыкального языка, произведения, исполнительские составы);

находить закономерности и противоречия в рассматриваемых явлениях музыкального искусства, сведениях и наблюдениях за звучащим музыкальным материалом на основе предложенного учителем алгоритма;

выявлять недостаток информации, в том числе слуховой, акустической для решения учебной (практической) задачи на основе предложенного алгоритма;

устанавливать причинно-следственные связи в ситуациях музыкального восприятия и исполнения, делать выводы.

У обучающегося будут сформированы следующие базовые исследовательские действия как часть универсальных познавательных учебных действий:

на основе предложенных учителем вопросов определять разрыв между реальным и желательным состоянием музыкальных явлений, в том числе в отношении собственных музыкально-исполнительских навыков;

с помощью учителя формулировать цель выполнения вокальных и слуховых упражнений, планировать изменения результатов своей музыкальной деятельности, ситуации совместного музицирования;

сравнивать несколько вариантов решения творческой, исполнительской задачи, выбирать наиболее подходящий (на основе предложенных критериев);

проводить по предложенному плану опыт, несложное исследование по установлению особенностей предмета изучения и связей между музыкальными объектами и явлениями (часть – целое, причина – следствие);

формулировать выводы и подкреплять их доказательствами на основе результатов проведённого наблюдения (в том числе в форме двигательного моделирования, звукового эксперимента, классификации, сравнения, исследования);

прогнозировать возможное развитие музыкального процесса, эволюции культурных явлений в различных условиях.

У обучающегося будут сформированы следующие умения работать с информацией как часть универсальных познавательных учебных действий:

выбирать источник получения информации;

согласно заданному алгоритму находить в предложенном источнике информацию, представленную в явном виде;

распознавать достоверную и недостоверную информацию самостоятельно или на основании предложенного учителем способа её проверки;

соблюдать с помощью взрослых (учителей, родителей (законных представителей) обучающихся) правила информационной безопасности при поиске информации в Интернете;

анализировать текстовую, видео-, графическую, звуковую, информацию в соответствии с учебной задачей;

анализировать музыкальные тексты (акустические и нотные) по предложенному учителем алгоритму;

самостоятельно создавать схемы, таблицы для представления информации.

У обучающегося будут сформированы следующие умения как часть универсальных коммуникативных учебных действий:

1) невербальная коммуникация:

воспринимать музыку как специфическую форму общения людей, стремиться понять эмоционально-образное содержание музыкального высказывания;

выступать перед публикой в качестве исполнителя музыки (соло или в коллективе);

передавать в собственном исполнении музыки художественное содержание, выражать настроение, чувства, личное отношение к исполняемому произведению;

осознанно пользоваться интонационной выразительностью в обыденной речи, понимать культурные нормы и значение интонации в повседневном общении.

2) вербальная коммуникация:

воспринимать и формулировать суждения, выражать эмоции в соответствии с целями и условиями общения в знакомой среде;

проявлять уважительное отношение к собеседнику, соблюдать правила ведения диалога и дискуссии;

признавать возможность существования разных точек зрения;

корректно и аргументированно высказывать своё мнение;

строить речевое высказывание в соответствии с поставленной задачей;

создавать устные и письменные тексты (описание, рассуждение, повествование);

готовить небольшие публичные выступления;

подбирать иллюстративный материал (рисунки, фото, плакаты) к тексту выступления.

3) совместная деятельность (сотрудничество):

стремиться к объединению усилий, эмоциональной эмпатии в ситуациях совместного восприятия, исполнения музыки;

переключаться между различными формами коллективной, групповой и индивидуальной работы при решении конкретной проблемы, выбирать наиболее эффективные формы взаимодействия при решении поставленной задачи;

формулировать краткосрочные и долгосрочные цели (индивидуальные с учётом участия в коллективных задачах) в стандартной (типовой) ситуации на основе предложенного формата планирования, распределения промежуточных шагов и сроков;

принимать цель совместной деятельности, коллективно строить действия по её достижению: распределять роли, договариваться, обсуждать процесс и результат совместной работы; проявлять готовность руководить, выполнять поручения, подчиняться;

ответственно выполнять свою часть работы; оценивать свой вклад в общий результат;

выполнять совместные проектные, творческие задания с опорой на предложенные образцы.

У обучающегося будут сформированы следующие умения самоорганизации как части универсальных регулятивных учебных действий:

планировать действия по решению учебной задачи для получения результата;

выстраивать последовательность выбранных действий.

У обучающегося будут сформированы следующие умения самоорганизации и самоконтроля как часть регулятивных универсальных учебных действий:

устанавливать причины успеха (неудач) учебной деятельности;

корректировать свои учебные действия для преодоления ошибок.

Овладение системой универсальных учебных регулятивных учебных действий обеспечивает формирование смысловых установок личности (внутренняя позиция личности) и жизненных

навыков личности (управления собой, самодисциплины, устойчивого поведения, эмоционального душевного равновесия и т.д.).

ПРЕДМЕТНЫЕ РЕЗУЛЬТАТЫ

Предметные результаты характеризуют начальный этап формирования у обучающихся основ музыкальной культуры и проявляются в способности к музыкальной деятельности, потребности в регулярном общении с музыкальным искусством, позитивном ценностном отношении к музыке как важному элементу своей жизни.

Обучающиеся, освоившие основную образовательную программу по музыке:

с интересом занимаются музыкой, любят петь, умеют слушать серьёзную музыку, знают правила поведения в театре, концертном зале; проявляют интерес к игре на доступных музыкальных инструментах;

сознательно стремятся к развитию своих музыкальных способностей;

осознают разнообразие форм и направлений музыкального искусства, могут назвать музыкальные произведения, композиторов, исполнителей, которые им нравятся, аргументировать свой выбор;

имеют опыт восприятия, творческой и исполнительской деятельности;

с уважением относятся к достижениям отечественной музыкальной культуры;

стремятся к расширению своего музыкального кругозора.

К концу изучения модуля № 1 «Народная музыка России» обучающийся научится:

определять принадлежность музыкальных интонаций, изученных произведений к родному фольклору, русской музыке, народной музыке различных регионов России;

определять на слух и называть знакомые народные музыкальные инструменты;

группировать народные музыкальные инструменты по принципу звукоизвлечения: духовые, ударные, струнные;

определять принадлежность музыкальных произведений и их фрагментов к композиторскому или народному творчеству;

различать манеру пения, инструментального исполнения, типы солистов и коллективов – народных и академических;

создавать ритмический аккомпанемент на ударных инструментах при исполнении народной песни;

исполнять народные произведения различных жанров с сопровождением и без сопровождения;

участвовать в коллективной игре (импровизации) (вокальной, инструментальной, танцевальной) на основе освоенных фольклорных жанров.

К концу изучения модуля № 2 «Классическая музыка» обучающийся научится:

различать на слух произведения классической музыки, называть автора и произведение, исполнительский состав;

различать и характеризовать простейшие жанры музыки (песня, танец, марш), вычленять и называть типичные жанровые признаки песни, танца и марша в сочинениях композиторов-классиков;

различать концертные жанры по особенностям исполнения (камерные и симфонические, вокальные и инструментальные), знать их разновидности, приводить примеры;

исполнять (в том числе фрагментарно, отдельными темами) сочинения композиторов-классиков;

воспринимать музыку в соответствии с её настроением, характером, осознавать эмоции и чувства, вызванные музыкальным звучанием, уметь кратко описать свои впечатления от музыкального восприятия;

характеризовать выразительные средства, использованные композитором для создания музыкального образа;

соотносить музыкальные произведения с произведениями живописи, литературы на основе сходства настроения, характера, комплекса выразительных средств.

К концу изучения модуля № 3 «Музыка в жизни человека» обучающийся научится:

исполнять Гимн Российской Федерации, Гимн своей республики, школы, исполнять песни, посвящённые Победе нашего народа в Великой Отечественной войне, песни, воспевающие красоту родной природы, выражающие разнообразные эмоции, чувства и настроения;

воспринимать музыкальное искусство как отражение многообразия жизни, различать обобщённые жанровые сферы: напевность (лирика), танцевальность и маршевость (связь с движением), декламационность, эпос (связь со словом);

осознавать собственные чувства и мысли, эстетические переживания, замечать прекрасное в окружающем мире и в человеке, стремиться к развитию и удовлетворению эстетических потребностей

К концу изучения модуля № 4 «Музыка народов мира» обучающийся научится:

различать на слух и исполнять произведения народной и композиторской музыки других стран; определять на слух принадлежность народных музыкальных инструментов к группам духовых, струнных, ударно-шумовых инструментов;

различать на слух и называть фольклорные элементы музыки разных народов мира в сочинениях профессиональных композиторов (из числа изученных культурно-национальных традиций и жанров);

различать и характеризовать фольклорные жанры музыки (песенные, танцевальные), вычленять и называть типичные жанровые признаки.

К концу изучения модуля № 5 «Духовная музыка» обучающийся научится:

определять характер, настроение музыкальных произведений духовной музыки, характеризовать её жизненное предназначение;

исполнять доступные образцы духовной музыки;

рассказывать об особенностях исполнения, традициях звучания духовной музыки Русской православной церкви (вариативно: других конфессий согласно региональной религиозной традиции).

К концу изучения модуля № 6 «Музыка театра и кино» обучающийся научится:

определять и называть особенности музыкально-сценических жанров (опера, балет, оперетта, мюзикл);

различать отдельные номера музыкального спектакля (ария, хор, увертюра и так далее), узнавать на слух и называть освоенные музыкальные произведения (фрагменты) и их авторов;

различать виды музыкальных коллективов (ансамблей, оркестров, хоров), тембры человеческих голосов и музыкальных инструментов, определять их на слух;

отличать черты профессий, связанных с созданием музыкального спектакля, и их роли в творческом процессе: композитор, музыкант, дирижёр, сценарист, режиссёр, хореограф, певец, художник и другие.

К концу изучения модуля № 7 «Современная музыкальная культура» обучающийся научится:

различать разнообразные виды и жанры, современной музыкальной культуры, стремиться к расширению музыкального кругозора;

различать и определять на слух принадлежность музыкальных произведений, исполнительского стиля к различным направлениям современной музыки (в том числе эстрады, мюзикла, джаза);

анализировать, называть музыкально-выразительные средства, определяющие основной характер, настроение музыки, сознательно пользоваться музыкально-выразительными средствами при исполнении;

исполнять современные музыкальные произведения, соблюдая певческую культуру звука.

К концу изучения модуля № 8 «Музыкальная грамота» обучающийся научится:

классифицировать звуки: шумовые и музыкальные, длинные, короткие, тихие, громкие, низкие, высокие;

различать элементы музыкального языка (темп, тембр, регистр, динамика, ритм, мелодия, аккомпанемент и другое), уметь объяснить значение соответствующих терминов;

различать изобразительные и выразительные интонации, находить признаки сходства и различия музыкальных и речевых интонаций;

различать на слух принципы развития: повтор, контраст, варьирование;

понимать значение термина «музыкальная форма», определять на слух простые музыкальные формы – двухчастную, трёхчастную и трёхчастную репризную, рондо, вариации;

ориентироваться в нотной записи в пределах певческого диапазона;

исполнять и создавать различные ритмические рисунки;

исполнять песни с простым мелодическим рисунком.

ТЕМАТИЧЕСКОЕ ПЛАНИРОВАНИЕ 1 КЛАСС

№ п/п	Наименование разделов и тем программы	Количество часов			Электронные (цифровые) образовательные ресурсы
		Всего	Контрольные работы	Практические работы	
ИНВАРИАНТНАЯ ЧАСТЬ					
Раздел 1. Народная музыка России					
1.1	Край, в котором ты живёшь: «Наш край» (То березка, то рябина..., муз. Д.Б. Кабалевского, сл. А.Пришельца); «Моя Россия» (муз. Г. Струве, сл. Н.Соловьёвой)	1			
1.2	Русский фольклор: русские народные песни «Во кузнице», «Веселые гуси», «Скок, скок, молодой дроздок», «Земелюшка-чернозем», «У кота-воркота», «Солдатушки, бравы ребятушки»; заклички	1			
1.3	Русские народные музыкальные инструменты: русские народные песни «Ходит зайка по саду», «Как у наших у ворот», песня Т.А. Потапенко «Скворушка прощается»; В.Я.Шаинский «Дважды два – четыре»	1			
1.4	Сказки, мифы и легенды: С.Прокофьев. Симфоническая сказка «Петя и Волк»; Н. Римский-Корсаков «Садко»	1			
1.5	Фольклор народов России: татарская народная песня «Энисэ», якутская народная песня «Олененок»	1			
1.6	Народные праздники: «Рождественское чудо» колядка; «Прощай, прощай Масленица» русская народная песня	1			
Итого по разделу		6			

Раздел 2. Классическая музыка					
2.1	Композиторы – детям: Д.Кабалевский песня о школе; П.И.Чайковский «Марш деревянных солдатиков», «Мама», «Песня жаворонка» из Детского альбома; Г. Дмитриев Вальс, В. Ребиков «Медведь»	1			
2.2	Оркестр: И. Гайдн Анданте из симфонии № 94; Л.ван Бетховен Маршевая тема из финала Пятой симфонии	1			
2.3	Музыкальные инструменты. Флейта: И.С.Бах «Шутка», В.Моцарт Аллегретто из оперы волшебная флейта, тема Птички из сказки С.С. Прокофьева «Петя и Волк»; «Мелодия» из оперы «Орфей и Эвридика» К.В. Глюка, «Сиринкс» К. Дебюсси	1			
2.4	Вокальная музыка: С.С. Прокофьев, стихи А. Барто «Болтунья»; М.И. Глинка, стихи Н. Кукольника «Попутная песня»	1			
2.5	Инструментальная музыка: П.И. Чайковский «Мама», «Игра в лошадки» из Детского альбома, С.С. Прокофьев «Раскаяние» из Детской музыки	1			
2.6	Русские композиторы-классики: П.И. Чайковский «Утренняя молитва», «Полька» из Детского альбома	1			
2.7	Европейские композиторы-классики: Л. ван Бетховен Марш «Афинские развалины», И.Брамс «Колыбельная»	1			
Итого по разделу		7			
Раздел 3. Музыка в жизни человека					
3.1	Музыкальные пейзажи: С.С. Прокофьев «Дождь и радуга», «Утро», «Вечер» из Детской музыки; утренний пейзаж П.И.Чайковского, Э.Грига, Д.Б.Кабалевского; музыка вечера - «Вечерняя сказка» А.И. Хачатуряна; «Колыбельная медведицы» сл. Яковлева, муз. Е.П.Крылатова; «Вечерняя музыка» В. Гаврилина; «Летний вечер тих и ясен...» на сл. Фета	1			

3.2	Музыкальные портреты: песня «Болтунья» сл. А. Барто, муз. С. Прокофьева; П.И. Чайковский «Баба Яга» из Детского альбома; Л. Моцарт «Менуэт»	1			
3.3	Танцы, игры и веселье: А. Спадавеккиа «Добрый жук», песня из к/ф «Золушка», И. Дунаевский Полька; И.С. Бах «Волынка»	1			
3.4	Какой же праздник без музыки? О. Бихлер марш «Триумф победителей»; В. Соловьев-Седой Марш нахимовцев; песни, посвящённые Дню Победы	1			
Итого по разделу		4			
ВАРИАТИВНАЯ ЧАСТЬ					
Раздел 1. Музыка народов мира					
1.1	Певец своего народа: А. Хачатурян Андантино, «Подражание народному»	1			
1.2	Музыка стран ближнего зарубежья: Белорусские народные песни «Савка и Гришка», «Бульба», Г. Гусейнли, сл. Т. Муталлибова «Мои цыплята»; Лезгинка, танец народов Кавказа; Лезгинка из балета А.Хачатуряна «Гаянэ»	2			
1.3	Музыка стран дальнего зарубежья: «Гусята» – немецкая народная песня, «Аннушка» – чешская народная песня, М. Теодоракис народный танец «Сиртаки», «Чудесная лютня»: этническая музыка	2			
Итого по разделу		5			
Раздел 2. Духовная музыка					
2.1	Звучание храма: П.И. Чайковский «Утренняя молитва» и «В церкви» из Детского альбома	1			
2.2	Религиозные праздники:Рождественский псалом «Эта ночь святая», Рождественская песня «Тихая ночь»	1			

Итого по разделу		2			
Раздел 3. Музыка театра и кино					
3.1	Музыкальная сказка на сцене, на экране: оперы-сказки «Мухоморок», «Волк и семеро козлят»; песни из мультфильма «Бременские музыканты»	1			
3.2	Театр оперы и балета: П. Чайковский балет «Щелкунчик». Танцы из второго действия: Шоколад (испанский танец), Кофе (арабский танец), Чай (китайский танец), Трепак (русский танец), Танец пастушков; И. Стравинский – «Поганый пляс Кощеева царства» и «Финал» из балета «Жар-Птица»	1			
3.3	Балет. Хореография – искусство танца: П. Чайковский. Финал 1-го действия из балета «Спящая красавица»	1			
3.4	Опера. Главные герои и номера оперного спектакля: мужской и женский хоры из Интродукции оперы М.И. Глинки «Иван Сусанин»	1			
Итого по разделу		4			
Раздел 4. Современная музыкальная культура					
4.1	Современные обработки классики: В. Моцарт «Колыбельная»; А. Вивальди «Летняя гроза» в современной обработке, Ф. Шуберт «Аве Мария»; Поль Мориа «Фигаро» в современной обработке	2			

ПОУРОЧНОЕ ПЛАНИРОВАНИЕ
1 КЛАСС

№ п/п	Тема урока	Количество часов			Дата изучения
		Всего	Контрольные работы	Практические работы	
1	Край, в котором ты живёшь	1			
2	Русский фольклор	1			
3	Русские народные музыкальные инструменты	1			
4	Сказки, мифы и легенды	1			
5	Фольклор народов России	1			
6	Народные праздники	1			
7	Композиторы – детям	1			
8	Оркестр	1			
9	Музыкальные инструменты. Флейта	1			
10	Вокальная музыка	1			
11	Инструментальная музыка	1			
12	Русские композиторы-классики	1			
13	Европейские композиторы-классики	1			
14	Музыкальные пейзажи	1			
15	Музыкальные портреты	1			
16	Танцы, игры и веселье	1			
17	Какой же праздник без музыки?	1			
18	Певец своего народа	1			
19	Музыка стран ближнего зарубежья	1			

20	Музыка стран ближнего зарубежья	1			
21	Музыка стран дальнего зарубежья	1			
22	Музыка стран дальнего зарубежья	1			
23	Звучание храма	1			
24	Религиозные праздники	1			
25	[[Музыкальная сказка на сцене, на экране]	1			
26	Театр оперы и балета	1			
27	Балет. Хореография – искусство танца	1			
28	Опера. Главные герои и номера оперного спектакля	1			
29	Современные обработки классики	1			
30	Современные обработки классики	1			
31	Электронные музыкальные инструменты	1			
32	Весь мир звучит	1			
33	Песня	1			
ОБЩЕЕ КОЛИЧЕСТВО ЧАСОВ ПО ПРОГРАММЕ		33	0	0	

МИНИСТЕРСТВО ПРОСВЕЩЕНИЯ РОССИЙСКОЙ ФЕДЕРАЦИИ


Государственное казенное общеобразовательное учреждение РД.

Министерство образования и науки РД

ГКОУ РД. "Щедринская СОШ" Тляртинского района

РАССМОТРЕНО

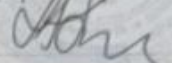
Зам по УЗР.



Магомедвалиев М.И.
приказ №1 от «30» 08 2023
г.

УТВЕРЖДЕНО

Директор



Шарапудинов А.И.
Приказ №1 от «30» 08
2023 г.

РАБОЧАЯ ПРОГРАММА

(ИДЕНТИФИКАТОР 2660639), ,

учебного предмета «Окружающий мир»

для обучающихся 1 классов

Учитель начальных классов: Шарапудинова З.Г.

С.Щедрин 2023 г.

ПОЯСНИТЕЛЬНАЯ ЗАПИСКА

Рабочая программа по учебному предмету «Окружающий мир» (предметная область «Обществознание и естествознание» («Окружающий мир»)) соответствует Федеральной рабочей программе по учебному предмету «Окружающий мир» и включает пояснительную записку, содержание обучения, планируемые результаты освоения программы и тематическое планирование.

Пояснительная записка отражает общие цели и задачи изучения окружающего мира, место в структуре учебного плана, а также подходы к отбору содержания и планируемым результатам.

ОБЩАЯ ХАРАКТЕРИСТИКА ПРЕДМЕТА

Содержание обучения раскрывает содержательные линии для обязательного изучения окружающего мира в каждом классе на уровне начального общего образования.

Планируемые результаты программы по окружающему миру включают личностные, метапредметные результаты за период обучения, а также предметные достижения обучающегося за каждый год обучения на уровне начального общего образования.

Программа по окружающему миру на уровне начального общего образования составлена на основе требований ФГОС НОО и федеральной рабочей программы воспитания.

ЦЕЛИ ИЗУЧЕНИЯ ПРЕДМЕТА

Изучение окружающего мира, интегрирующего знания о природе, предметном мире, обществе и взаимодействии людей в нём, соответствует потребностям и интересам обучающихся на уровне начального общего образования и направлено на достижение следующих целей:

- формирование целостного взгляда на мир, осознание места в нём человека на основе целостного взгляда на окружающий мир (природную и социальную среду обитания); освоение естественно-научных, обществоведческих, нравственно-этических понятий, представленных в содержании программы по окружающему миру;
- формирование ценности здоровья человека, его сохранения и укрепления, приверженности здоровому образу жизни;
- развитие умений и навыков применять полученные знания в реальной учебной и жизненной практике, связанной как с поисково-исследовательской деятельностью (наблюдения, опыты, трудовая деятельность), так и с творческим использованием приобретённых знаний в речевой, изобразительной, художественной деятельности;
- духовно-нравственное развитие и воспитание личности гражданина Российской Федерации, понимание своей принадлежности к Российскому государству, определённому этносу;
- проявление уважения к истории, культуре, традициям народов Российской Федерации;

- освоение обучающимися мирового культурного опыта по созданию общечеловеческих ценностей, законов и правил построения взаимоотношений в социуме;
- обогащение духовного опыта обучающихся, развитие способности ребёнка к социализации на основе принятия гуманистических норм жизни, приобретение опыта эмоционально-положительного отношения к природе в соответствии с экологическими нормами поведения;
- становление навыков повседневного проявления культуры общения, гуманного отношения к людям, уважительного отношения к их взглядам, мнению и индивидуальности.

Центральной идеей конструирования содержания и планируемых результатов обучения окружающему миру является раскрытие роли человека в природе и обществе, ознакомление с правилами поведения в среде обитания и освоение общечеловеческих ценностей взаимодействия в системах: «Человек и природа», «Человек и общество», «Человек и другие люди», «Человек и познание». Важнейшей составляющей всех указанных систем является содержание, усвоение которого гарантирует формирование у обучающихся навыков здорового и безопасного образа жизни на основе развивающейся способности предвидеть результаты своих поступков и оценки возникшей ситуации.

Отбор содержания программы по окружающему миру осуществлён на основе следующих ведущих идей:

- раскрытие роли человека в природе и обществе;
- освоение общечеловеческих ценностей взаимодействия в системах: «Человек и природа», «Человек и общество», «Человек и другие люди», «Человек и его самость», «Человек и познание».

МЕСТО УЧЕБНОГО ПРЕДМЕТА «ОКРУЖАЮЩИЙ МИР» В УЧЕБНОМ ПЛАНЕ

Общее число часов, отведённых на изучение курса «Окружающий мир», составляет 270 часов (два часа в неделю в каждом классе): 1 класс – 66 часов, 2 класс – 68 часов, 3 класс – 68 часов, 4 класс – 68 часов.

СОДЕРЖАНИЕ УЧЕБНОГО ПРЕДМЕТА

1 КЛАСС

Человек и общество

Школа. Школьные традиции и праздники. Адрес школы. Классный, школьный коллектив. Друзья, взаимоотношения между ними; ценность дружбы, согласия, взаимной помощи.

Совместная деятельность с одноклассниками – учёба, игры, отдых. Рабочее место школьника: удобное размещение учебных материалов и учебного оборудования; поза; освещение рабочего места. Правила безопасной работы на учебном месте.

Режим труда и отдыха.

Семья. Моя семья в прошлом и настоящем. Имена и фамилии членов семьи, их профессии. Взаимоотношения и взаимопомощь в семье. Совместный труд и отдых. Домашний адрес.

Россия – наша Родина. Москва – столица России. Символы России (герб, флаг, гимн). Народы России. Первоначальные сведения о родном крае. Название своего населённого пункта (города, села), региона. Культурные объекты родного края.

Ценность и красота рукотворного мира. Правила поведения в социуме.

Человек и природа

Природа – среда обитания человека. Природа и предметы, созданные человеком. Природные материалы. Бережное отношение к предметам, вещам, уход за ними. Неживая и живая природа. Наблюдение за погодой своего края. Погода и термометр. Определение температуры воздуха (воды) по термометру.

Сезонные изменения в природе. Взаимосвязи между человеком и природой. Правила нравственного и безопасного поведения в природе.

Растительный мир. Растения ближайшего окружения (узнавание, называние, краткое описание). Лиственные и хвойные растения. Дикорастущие и культурные растения. Части растения (называние, краткая характеристика значения для жизни растения): корень, стебель, лист, цветок, плод, семя. Комнатные растения, правила содержания и ухода.

Мир животных. Разные группы животных (звери, насекомые, птицы, рыбы и др.). Домашние и дикие животные (различия в условиях жизни). Забота о домашних питомцах.

Правила безопасной жизнедеятельности

Понимание необходимости соблюдения режима дня, правил здорового питания и личной гигиены. Правила использования электронных средств, оснащенных экраном. Правила безопасности в быту: пользование бытовыми электроприборами, газовыми плитами.

Дорога от дома до школы. Правила безопасного поведения пешехода (дорожные знаки, дорожная разметка, дорожные сигналы).

Безопасность в информационно-телекоммуникационной сети Интернет (электронный дневник и электронные ресурсы школы) в условиях контролируемого доступа в информационно-телекоммуникационную сеть Интернет.

Изучение окружающего мира в 1 классе способствует освоению на пропедевтическом уровне ряда универсальных учебных действий: познавательных универсальных учебных действий, коммуникативных универсальных учебных действий, регулятивных универсальных учебных действий, совместной деятельности.

Базовые логические действия как часть познавательных универсальных учебных действий способствуют формированию умений:

- сравнивать происходящие в природе изменения, наблюдать зависимость изменений в живой природе от состояния неживой природы;
- приводить примеры представителей разных групп животных (звери, насекомые, рыбы, птицы), называть главную особенность представителей одной группы (в пределах изученного);
- приводить примеры лиственных и хвойных растений, сравнивать их, устанавливать различия во внешнем виде.

Работа с информацией как часть познавательных универсальных учебных действий способствует формированию умений:

- понимать, что информация может быть представлена в разной форме – текста, иллюстраций, видео, таблицы;
- соотносить иллюстрацию явления (объекта, предмета) с его названием.

Коммуникативные универсальные учебные действия способствуют формированию умений:

- в процессе учебного диалога слушать говорящего; отвечать на вопросы, дополнять ответы участников; уважительно относиться к разным мнениям;
- воспроизводить названия своего населенного пункта, название страны, её столицы; воспроизводить наизусть слова гимна России;
- соотносить предметы декоративно-прикладного искусства с принадлежностью народу РФ, описывать предмет по предложенному плану;
- описывать по предложенному плану время года, передавать в рассказе своё отношение к природным явлениям;
- сравнивать домашних и диких животных, объяснять, чем они различаются.

Регулятивные универсальные учебные действия способствуют формированию умений:

- сравнивать организацию своей жизни с установленными правилами здорового образа жизни (выполнение режима, двигательная активность, закаливание, безопасность использования бытовых электроприборов);
- оценивать выполнение правил безопасного поведения на дорогах и улицах другими детьми, выполнять самооценку;
- анализировать предложенные ситуации: устанавливать нарушения режима дня, организации учебной работы; нарушения правил дорожного движения, правил пользования электро- и газовыми приборами.

Совместная деятельность способствует формированию умений:

- соблюдать правила общения в совместной деятельности: договариваться, справедливо распределять работу, определять нарушение правил взаимоотношений, при участии учителя устранять возникающие конфликты.

ПЛАНИРУЕМЫЕ ОБРАЗОВАТЕЛЬНЫЕ РЕЗУЛЬТАТЫ

Изучение предмета «Окружающий мир» на уровне начального общего образования направлено на достижение обучающимися личностных, метапредметных и предметных результатов освоения учебного предмета.

ЛИЧНОСТНЫЕ РЕЗУЛЬТАТЫ

Личностные результаты изучения предмета «Окружающий мир» характеризуют готовность обучающихся руководствоваться традиционными российскими социокультурными и духовно-нравственными ценностями, принятыми в обществе правилами и нормами поведения и должны отражать приобретение первоначального опыта деятельности обучающихся, в части:

Гражданско-патриотического воспитания:

- становление ценностного отношения к своей Родине – России; понимание особой роли многонациональной России в современном мире;

- осознание своей этнокультурной и российской гражданской идентичности, принадлежности к российскому народу, к своей национальной общности;
- сопричастность к прошлому, настоящему и будущему своей страны и родного края;
- проявление интереса к истории и многонациональной культуре своей страны, уважения к своему и другим народам;
- первоначальные представления о человеке как члене общества, осознание прав и ответственности человека как члена общества.

Духовно-нравственного воспитания:

- проявление культуры общения, уважительного отношения к людям, их взглядам, признанию их индивидуальности;
- принятие существующих в обществе нравственно-этических норм поведения и правил межличностных отношений, которые строятся на проявлении гуманизма, сопереживания, уважения и доброжелательности;
- применение правил совместной деятельности, проявление способности договариваться, неприятие любых форм поведения, направленных на причинение физического и морального вреда другим людям.

Эстетического воспитания:

- понимание особой роли России в развитии общемировой художественной культуры, проявление уважительного отношения, восприимчивости и интереса к разным видам искусства, традициям и творчеству своего и других народов;
- использование полученных знаний в продуктивной и преобразующей деятельности, в разных видах художественной деятельности.

Физического воспитания, формирования культуры здоровья и эмоционального благополучия:

- соблюдение правил организации здорового и безопасного (для себя и других людей) образа жизни; выполнение правил безопасного поведения в окружающей среде (в том числе информационной);
- приобретение опыта эмоционального отношения к среде обитания, бережное отношение к физическому и психическому здоровью.

Трудового воспитания:

- осознание ценности трудовой деятельности в жизни человека и общества, ответственное потребление и бережное отношение к результатам труда, навыки участия в различных видах трудовой деятельности, интерес к различным профессиям.

Экологического воспитания:

- осознание роли человека в природе и обществе, принятие экологических норм поведения, бережного отношения к природе, неприятие действий, приносящих ей вред.

Ценности научного познания:

- осознание ценности познания для развития человека, необходимости самообразования и саморазвития;
- проявление познавательного интереса, активности, инициативности, любознательности и самостоятельности в расширении своих знаний, в том числе с использованием различных информационных средств.

МЕТАПРЕДМЕТНЫЕ РЕЗУЛЬТАТЫ

Познавательные универсальные учебные действия:

1) Базовые логические действия:

- понимать целостность окружающего мира (взаимосвязь природной и социальной среды обитания), проявлять способность ориентироваться в изменяющейся действительности;
- на основе наблюдений доступных объектов окружающего мира устанавливать связи и зависимости между объектами (часть – целое; причина – следствие; изменения во времени и в пространстве);
- сравнивать объекты окружающего мира, устанавливать основания для сравнения, устанавливать аналогии;
- объединять части объекта (объекты) по определённому признаку;
- определять существенный признак для классификации, классифицировать предложенные объекты;
- находить закономерности и противоречия в рассматриваемых фактах, данных и наблюдениях на основе предложенного алгоритма;
- выявлять недостаток информации для решения учебной (практической) задачи на основе предложенного алгоритма.

2) Базовые исследовательские действия:

- проводить (по предложенному и самостоятельно составленному плану или выдвинутому предположению) наблюдения, несложные опыты;
- проявлять интерес к экспериментам, проводимым под руководством учителя;
- определять разницу между реальным и желательным состоянием объекта (ситуации) на основе предложенных вопросов;
- формулировать с помощью учителя цель предстоящей работы, прогнозировать возможное развитие процессов, событий и последствия в аналогичных или сходных ситуациях;
- моделировать ситуации на основе изученного материала о связях в природе (живая и неживая природа, цепи питания; природные зоны), а также в социуме (лента времени; поведение и его последствия; коллективный труд и его результаты и др.);
- проводить по предложенному плану опыт, несложное исследование по установлению особенностей объекта изучения и связей между объектами (часть – целое, причина – следствие);
- формулировать выводы и подкреплять их доказательствами на основе результатов проведённого наблюдения (опыта, измерения, исследования).

3) Работа с информацией:

- использовать различные источники для поиска информации, выбирать источник получения информации с учётом учебной задачи;
- находить в предложенном источнике информацию, представленную в явном виде, согласно заданному алгоритму;

- распознавать достоверную и недостоверную информацию самостоятельно или на основе предложенного учителем способа её проверки;
- находить и использовать для решения учебных задач текстовую, графическую, аудиовизуальную информацию;
- читать и интерпретировать графически представленную информацию (схему, таблицу, иллюстрацию);
- соблюдать правила информационной безопасности в условиях контролируемого доступа в информационно-телекоммуникационную сеть Интернет (с помощью учителя);
- анализировать и создавать текстовую, видео, графическую, звуковую информацию в соответствии с учебной задачей;
- фиксировать полученные результаты в текстовой форме (отчёт, выступление, высказывание) и графическом виде (рисунок, схема, диаграмма).

Коммуникативные универсальные учебные действия:

- в процессе диалогов задавать вопросы, высказывать суждения, оценивать выступления участников;
- признавать возможность существования разных точек зрения; корректно и аргументированно высказывать своё мнение; приводить доказательства своей правоты;
- соблюдать правила ведения диалога и дискуссии; проявлять уважительное отношение к собеседнику;
- использовать смысловое чтение для определения темы, главной мысли текста о природе, социальной жизни, взаимоотношениях и поступках людей;
- создавать устные и письменные тексты (описание, рассуждение, повествование);
- конструировать обобщения и выводы на основе полученных результатов наблюдений и опытной работы, подкреплять их доказательствами;
- находить ошибки и восстанавливать деформированный текст об изученных объектах и явлениях природы, событиях социальной жизни;
- готовить небольшие публичные выступления с возможной презентацией (текст, рисунки, фото, плакаты и др.) к тексту выступления.

Регулятивные универсальные учебные действия:

1) Самоорганизация:

- планировать самостоятельно или с небольшой помощью учителя действия по решению учебной задачи;
- выстраивать последовательность выбранных действий и операций.

2) Самоконтроль и самооценка:

- осуществлять контроль процесса и результата своей деятельности;
- находить ошибки в своей работе и устанавливать их причины;
- корректировать свои действия при необходимости (с небольшой помощью учителя);

- предвидеть возможность возникновения трудностей и ошибок, предусматривать способы их предупреждения, в том числе в житейских ситуациях, опасных для здоровья и жизни.
- объективно оценивать результаты своей деятельности, соотносить свою оценку с оценкой учителя;
- оценивать целесообразность выбранных способов действия, при необходимости корректировать их.

Совместная деятельность:

- понимать значение коллективной деятельности для успешного решения учебной (практической) задачи; активно участвовать в формулировании краткосрочных и долгосрочных целей совместной деятельности (на основе изученного материала по окружающему миру);
- коллективно строить действия по достижению общей цели: распределять роли, договариваться, обсуждать процесс и результат совместной работы;
- проявлять готовность руководить, выполнять поручения, подчиняться;
- выполнять правила совместной деятельности: справедливо распределять и оценивать работу каждого участника; считаться с наличием разных мнений; не допускать конфликтов, при их возникновении мирно разрешать без участия взрослого;
- ответственно выполнять свою часть работы.

ПРЕДМЕТНЫЕ РЕЗУЛЬТАТЫ

1 КЛАСС

К концу обучения в **1 классе** обучающийся научится:

- называть себя и членов своей семьи по фамилии, имени, отчеству, профессии членов своей семьи, домашний адрес и адрес своей школы; проявлять уважение к семейным ценностям и традициям, соблюдать правила нравственного поведения в социуме и на природе;
- воспроизводить название своего населённого пункта, региона, страны;
- приводить примеры культурных объектов родного края, школьных традиций и праздников, традиций и ценностей своей семьи, профессий;
- различать объекты живой и неживой природы, объекты, созданные человеком, и природные материалы, части растений (корень, стебель, лист, цветок, плод, семя), группы животных (насекомые, рыбы, птицы, звери);
- описывать на основе опорных слов наиболее распространённые в родном крае дикорастущие и культурные растения, диких и домашних животных; сезонные явления в разные времена года; деревья, кустарники, травы; основные группы животных (насекомые, рыбы, птицы, звери); выделять их наиболее существенные признаки;
- применять правила ухода за комнатными растениями и домашними животными;
- проводить, соблюдая правила безопасного труда, несложные групповые и индивидуальные наблюдения (в том числе за сезонными изменениями в природе своей местности), измерения (в том числе вести счёт

- времени, измерять температуру воздуха) и опыты под руководством учителя;
- использовать для ответов на вопросы небольшие тексты о природе и обществе;
 - оценивать ситуации, раскрывающие положительное и негативное отношение к природе; правила поведения в быту, в общественных местах;
 - соблюдать правила безопасности на учебном месте школьника; во время наблюдений и опытов; безопасно пользоваться бытовыми электроприборами;
 - соблюдать правила использования электронных средств, оснащённых экраном;
 - соблюдать правила здорового питания и личной гигиены;
 - соблюдать правила безопасного поведения пешехода;
 - соблюдать правила безопасного поведения в природе;
 - с помощью взрослых (учителя, родители) пользоваться электронным дневником и электронными ресурсами школы.

ТЕМАТИЧЕСКОЕ ПЛАНИРОВАНИЕ 1 КЛАСС

№ п/п	Наименование разделов и тем программы	Количество часов			Электронные (цифровые) образовательные ресурсы
		Всего	Контрольные работы	Практические работы	
Раздел 1. Человек и общество					
1.1	Школа. Школьная жизнь.	3			
1.2	Семья. Взаимоотношения и взаимопомощь в семье.	2			
1.3	Россия - наша Родина.	11			
Итого по разделу		16			
Раздел 2. Человек и природа					
2.1	Природа - среда обитания человека. Взаимосвязи между человеком и природой.	13			
2.2	Растительный мир. Растения ближайшего окружения.	9			
2.3	Мир животных. Разные группы животных.	15			
Итого по разделу		37			
Раздел 3. Правила безопасной жизнедеятельности					
3.1	Режим дня школьника.	3			
3.2	Безопасность в быту, безопасность пешехода, безопасность в сети Интернет	4			
Итого по разделу		7			
Резервное время		6			
ОБЩЕЕ КОЛИЧЕСТВО ЧАСОВ ПО ПРОГРАММЕ		66	0	0	

**ВАРИАНТ 1. ПОУРОЧНОЕ ПЛАНИРОВАНИЕ ДЛЯ ПЕДАГОГОВ,
ИСПОЛЬЗУЮЩИХ УЧЕБНИК ОКРУЖАЮЩИЙ МИР, 1-4 КЛАСС, В 2
ЧАСТЯХ, ПЛЕШАКОВ А.А.
1 КЛАСС**

№ п/п	Тема урока	Количество часов			Дата изучения	Электронные цифровые образовательн ые ресурсы
		Всего	Контро льные работы	Практи ческие работы		
1	Мы – школьники. Адрес школы. Знакомство со школьными помещениями	1			04.09.2023	
2	Наша страна – Россия, Российская Федерация. Что такое Родина?	1			06.09.2023	
3	Наша Родина: от края и до края. Символы России	1			11.09.2023	
4	Народы России. Народов дружная семья	1			13.09.2023	
5	Путешествие по родному краю	1			18.09.2023	
6	Отражение в предметах декоративного искусства природных условий жизни и традиций народов РФ	1			20.09.2023	
7	Столица России – Москва. Достопримечательности Москвы	1			25.09.2023	
8	Что такое окружающий мир? Что природа даёт человеку?	1			27.09.2023	
9	Объекты живой природы. Сравнение объектов неживой и живой природы: выделение различий	1			02.10.2023	
10	Дикорастущие и культурные растения вокруг нас. Сходство и различия дикорастущих и культурных растений	1			04.10.2023	
11	Явления и объекты неживой природы	1			09.10.2023	
12	Природа и человек. Природные материалы и изделия из них. Наше творчество	1			11.10.2023	
13	Что мы знаем о растениях? Что общего у разных растений?	1			16.10.2023	
14	Части растения. Название, краткая характеристика значения для жизни растения	1			18.10.2023	
15	Комнатные растения. Растения в твоём доме: краткое описание	1			23.10.2023	
16	Как мы ухаживаем за	1		1		

	растениями (практическая работа)				25.10.2023	
17	Разнообразие растений: узнавание, название, краткое описание	1			08.11.2023	
18	Особенности лиственных растений: узнавание, краткое описание. Лиственные растения нашего края	1			13.11.2023	
19	Особенности хвойных растений: узнавание, краткое описание. Хвойные растения нашего края	1			15.11.2023	
20	Мир животных: насекомые (узнавание, название). Главная особенность этой группы животных	1			20.11.2023	
21	Насекомые: сравнение, краткое описание внешнего вида	1			22.11.2023	
22	Какие звери живут в морях и океанах? Морские звери: узнавание, название, краткое описание	1			27.11.2023	
23	Мир животных: рыбы пресных и солёных водоёмов (сравнение, краткое описание)	1			29.11.2023	
24	Мир животных: птицы (узнавание, название). Главная особенность этой группы животных	1			04.12.2023	
25	Где обитают птицы, чем они питаются. Птицы: сравнение места обитания, способа питания	1			06.12.2023	
26	Мир животных: звери (узнавание, название, сравнение, краткое описание)	1			11.12.2023	
27	Мир животных: чем похожи все звери: главная особенность этой группы животных. Забота зверей о своих детёнышах	1			13.12.2023	
28	Знакомься: электронные ресурсы школы	1			18.12.2023	
29	Ты – пешеход!	1			20.12.2023	
30	Знаки дорожного движения	1			25.12.2023	
31	Родной край – малая Родина. Первоначальные сведения о родном крае: название. Моя малая родина	1			27.12.2023	
32	Культурные объекты родного	1				

	края				10.01.2024	
33	Домашние и дикие животные. Различия в условиях жизни	1			15.01.2024	
34	Резервный урок. Повторение изученного по разделу "Человек и общество"	1			17.01.2024	
35	Семья – коллектив. Права и обязанности членов семьи	1			22.01.2024	
36	Значение природы в жизни людей	1			24.01.2024	
37	Бытовые электрические и газовые приборы: правила безопасного использования. Поведение в экстремальных ситуациях. Номера телефонов экстренных служб	1			29.01.2024	
38	Наблюдение за погодой. Анализ результатов наблюдений	1			31.01.2024	
39	Что такое термометр. Измерение температуры воздуха и воды как способы определения состояния погоды	1			05.02.2024	
40	Практические занятия: измерение температуры воздуха и воды в разных условиях (в комнате, на улице)	1		1	07.02.2024	
41	Резервный урок. Откуда в снежках грязь?	1			12.02.2024	
42	Как живут растения?	1			14.02.2024	
43	Многообразие мира животных. Какие животные живут в нашем регионе?	1			21.02.2024	
44	Времена года: наблюдения за особенностью погоды, жизнью растительного и животного мира осенью	1			26.02.2024	
45	Резервный урок. Откуда берётся и куда девается мусор?	1			28.02.2024	
46	Классный коллектив. Мои друзья – одноклассники. Правила совместной деятельности	1			04.03.2024	
47	Учебный класс. Рабочее место школьника. Режим учебного труда, отдыха	1			06.03.2024	
48	Времена года: наблюдения за особенностью погоды, жизнью растительного и животного мира зимой	1			11.03.2024	
49	Мир животных. Где живут белые медведи?	1			13.03.2024	

50	Мир животных. Где живут слоны?	1			20.03.2024	
51	Мир животных. Перелётные и зимующие птицы. Где зимуют птицы?	1			01.04.2024	
52	Декоративное творчество народов, которое воплотилось в одежде, предметах быта, игрушках	1			03.04.2024	
53	Труд людей родного края	1			08.04.2024	
54	Семейные поколения. Моя семья в прошлом и настоящем	1			10.04.2024	
55	Резервный урок. Повторение изученного по разделу "Человек и природа"	1			15.04.2024	
56	Мир животных. Почему мы любим кошек и собак?	1			17.04.2024	
57	Прогулки на природе. Правила поведения в природе	1			22.04.2024	
58	Зачем нужна вежливость?	1			24.04.2024	
59	Режим дня первоклассника. Правильное сочетание труда и отдыха в режиме первоклассника	1			29.04.2024	
60	Правила здорового питания. Состав пищи, обеспечивающий рост и развитие ребенка 6-7 лет. Правила поведения за столом	1			06.05.2024	
61	Предметы личной гигиены. Закаливание организма солнцем, воздухом, водой. Условия и правила закаливания	1			08.05.2024	
62	Времена года: наблюдения за особенностью погоды, жизнью растительного и животного мира весной	1			13.05.2024	
63	Резервный урок. Зачем люди осваивают космос?	1			15.05.2024	
64	Труд и быт людей в разные времена года	1			20.05.2024	
65	Кто заботится о домашних животных. Профессии людей, которые заботятся о животных. Мои домашние питомцы	1			22.05.2024	
66	Резервный урок. Повторение изученного в 1 классе	1			22.05.2024	
ОБЩЕЕ КОЛИЧЕСТВО ЧАСОВ ПО ПРОГРАММЕ		66	0	2		

**УЧЕБНО-МЕТОДИЧЕСКОЕ ОБЕСПЕЧЕНИЕ
ОБРАЗОВАТЕЛЬНОГО ПРОЦЕССА**

ОБЯЗАТЕЛЬНЫЕ УЧЕБНЫЕ МАТЕРИАЛЫ ДЛЯ УЧЕНИКА

• Окружающий мир: 1-й класс: учебник: в 2 частях, 1 класс/ Плешаков А.А.,
Акционерное общество «Издательство «Просвещение»
рабочая тетрадь , наглядность, иллюстрации

МЕТОДИЧЕСКИЕ МАТЕРИАЛЫ ДЛЯ УЧИТЕЛЯ

поурочное планирование, ноутбук , проектор

**ЦИФРОВЫЕ ОБРАЗОВАТЕЛЬНЫЕ РЕСУРСЫ И РЕСУРСЫ СЕТИ
ИНТЕРНЕТ**

интернет ресурсы

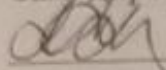
МИНИСТЕРСТВО ПРОСВЕЩЕНИЯ РОССИЙСКОЙ ФЕДЕРАЦИИ
Государственное казенное общеобразовательное учреждение Республики
Дагестан

Министерство образования и науки РД

ГКОУ РД "Щедринская СОШ Тляратинского района"

РАССМОТРЕНО

Зам. директора по УВР



Магомедвалиев М. И.
Приказ №1 от «30» 08. 2023 г.



УТВЕРЖДЕНО

Директор

Шарапулинов А. Г.
Приказ №1 от «30» 08. 2023 г.

РАБОЧАЯ ПРОГРАММА

(ID 2192433)

учебного предмета «Русский язык»

для обучающихся 1 классов

Учитель начальных классов: Шарापудинова З.Г.

с.Щедрии 2023

ПОЯСНИТЕЛЬНАЯ ЗАПИСКА

Рабочая программа учебного предмета «Русский язык» (предметная область «Русский язык и литературное чтение») на уровне начального общего образования составлена на основе Требований к результатам освоения программы начального общего образования Федерального государственного образовательного стандарта начального общего образования (далее – ФГОС НОО), Федеральной образовательной программы начального общего образования (далее – ФОП НОО), Федеральной рабочей программы по учебному предмету «Русский язык» (далее – ФРП «Русский язык»), а также ориентирована на целевые приоритеты, сформулированные в федеральной рабочей программе воспитания.

ОБЩАЯ ХАРАКТЕРИСТИКА УЧЕБНОГО ПРЕДМЕТА «РУССКИЙ ЯЗЫК»

На уровне начального общего образования изучение русского языка имеет особое значение в развитии обучающегося. Приобретённые знания, опыт выполнения предметных и универсальных учебных действий на материале русского языка станут фундаментом обучения на уровне основного общего образования, а также будут востребованы в жизни.

Русский язык как средство познания действительности обеспечивает развитие интеллектуальных и творческих способностей обучающихся, формирует умения извлекать и анализировать информацию из различных текстов, навыки самостоятельной учебной деятельности. Изучение русского языка является основой всего процесса обучения на уровне начального общего образования, успехи в изучении этого предмета во многом определяют результаты обучающихся по другим учебным предметам.

Русский язык обладает значительным потенциалом в развитии функциональной грамотности обучающихся, особенно таких её компонентов, как языковая, коммуникативная, читательская, общекультурная и социальная грамотность.

Первичное знакомство с системой русского языка, богатством его выразительных возможностей, развитие умения правильно и эффективно использовать русский язык в различных сферах и ситуациях общения способствуют успешной социализации обучающегося. Русский язык, выполняя свои базовые функции общения и выражения мысли, обеспечивает межличностное и социальное взаимодействие, способствует формированию самосознания и мировоззрения личности, является важнейшим средством хранения и передачи информации, культурных традиций, истории русского народа и других народов России. Свободное владение языком, умение выбирать нужные языковые средства во многом определяют возможность адекватного самовыражения взглядов, мыслей, чувств, проявления себя в различных жизненно важных для человека областях.

Изучение русского языка обладает огромным потенциалом присвоения традиционных социокультурных и духовно-нравственных ценностей, принятых в обществе правил и норм поведения, в том числе речевого, что способствует формированию внутренней позиции личности. Личностные достижения обучающегося непосредственно связаны с осознанием языка как явления национальной культуры, пониманием связи языка и мировоззрения народа. Значимыми личностными результатами являются развитие устойчивого познавательного интереса к изучению русского языка, формирование ответственности за сохранение чистоты русского языка.

ЦЕЛИ ИЗУЧЕНИЯ УЧЕБНОГО ПРЕДМЕТА «РУССКИЙ ЯЗЫК»

Изучение русского языка направлено на достижение следующих целей:

- 1) приобретение обучающимися первоначальных представлений о многообразии языков и культур на территории Российской Федерации, о языке как одной из главных духовно-нравственных ценностей народа; понимание роли языка как основного средства общения; осознание значения русского языка как государственного языка Российской Федерации; понимание роли русского языка как языка межнационального общения; осознание правильной устной и письменной речи как показателя общей культуры человека;

2) овладение основными видами речевой деятельности на основе первоначальных представлений о нормах современного русского литературного языка: аудирование, говорение, чтение, письмо;

3) овладение первоначальными научными представлениями о системе русского языка: фонетика, графика, лексика, морфемика, морфология и синтаксис; об основных единицах языка, их признаках и особенностях употребления в речи; использование в речевой деятельности норм современного русского литературного языка (орфоэпических, лексических, грамматических, орфографических, пунктуационных) и речевого этикета;

4) использование в речевой деятельности норм современного русского литературного языка (орфоэпических, лексических, грамматических, орфографических, пунктуационных) и речевого этикета;

5) развитие функциональной грамотности, готовности к успешному взаимодействию с изменяющимся миром и дальнейшему успешному образованию.

Центральной идеей конструирования содержания и планируемых результатов обучения русскому языку является признание равной значимости работы по изучению системы языка и работы по совершенствованию речи обучающихся. Языковой материал призван сформировать первоначальные представления о структуре русского языка, способствовать усвоению норм русского литературного языка, орфографических и пунктуационных правил.

Развитие устной и письменной речи обучающихся направлено на решение практической задачи развития всех видов речевой деятельности, отработку навыков использования усвоенных норм русского литературного языка, речевых норм и правил речевого этикета в процессе устного и письменного общения.

Ряд задач по совершенствованию речевой деятельности решаются совместно с учебным предметом «Литературное чтение».

МЕСТО УЧЕБНОГО ПРЕДМЕТА «РУССКИЙ ЯЗЫК» В УЧЕБНОМ ПЛАНЕ

Общее число часов, отведённых на изучение «Русского языка», – 675 (5 часов в неделю в каждом классе): в 1 классе – 165 ч, во 2–4 классах – по 170 ч.

СОДЕРЖАНИЕ УЧЕБНОГО ПРЕДМЕТА

1 КЛАСС

Обучение грамоте[1]

Развитие речи

Составление небольших рассказов на основе собственных игр, занятий.

Слово и предложение

Различение слова и предложения. Работа с предложением: выделение слов, изменение их порядка.

Восприятие слова как объекта изучения, материала для анализа. Наблюдение над значением слова. Выявление слов, значение которых требует уточнения.

Фонетика

Звуки речи. Единство звукового состава слова и его значения. Звуковой анализ слова, работа со звуковыми моделями: построение модели звукового состава слова, подбор слов, соответствующих заданной модели. Различение гласных и согласных звуков, гласных ударных и безударных, согласных твёрдых и мягких, звонких и глухих. Определение места ударения. Слог как минимальная произносительная единица. Количество слогов в слове. Ударный слог.

Графика[2]

Различение звука и буквы: буква как знак звука. Слоговой принцип русской графики. Буквы гласных как показатель твёрдости — мягкости согласных звуков. Функции букв е, ё, ю, я. Мягкий знак как показатель мягкости предшествующего согласного звука в конце слова. Последовательность букв в русском алфавите.

Письмо

Ориентация на пространстве листа в тетради и на пространстве классной доски. Гигиенические требования, которые необходимо соблюдать во время письма.

Начертание письменных прописных и строчных букв. Письмо разборчивым, аккуратным почерком. Понимание функции небуквенных графических средств: пробела между словами, знака переноса. Письмо под диктовку слов и предложений, написание которых не расходится с их произношением. Приёмы и последовательность правильного списывания текста.

Орфография и пунктуация[3]

Правила правописания и их применение: раздельное написание слов; обозначение гласных после шипящих в сочетаниях жи, ши (в положении под ударением), ча, ща, чу, щу; прописная буква в начале предложения, в именах собственных (имена людей, клички животных); перенос по слогам слов без стечения согласных; знаки препинания в конце предложения.

СИСТЕМАТИЧЕСКИЙ КУРС

Общие сведения о языке

Язык как основное средство человеческого общения. Цели и ситуации общения.

Фонетика

Звуки речи. Гласные и согласные звуки, их различение. Ударение в слове. Гласные ударные и безударные. Твёрдые и мягкие согласные звуки, их различение. Звонкие и глухие согласные звуки, их различение. Согласный звук [й'] и гласный звук [и]. Шипящие [ж], [ш], [ч'], [щ'].

Слог. Количество слогов в слове. Ударный слог. Деление слов на слоги (простые случаи, без стечения согласных).

Графика

Звук и буква. Различение звуков и букв. Обозначение на письме твёрдости согласных звуков буквами а, о, у, ы, э; слова с буквой э. Обозначение на письме мягкости согласных звуков буквами е, ё, ю, я, и. Функции букв е, ё, ю, я. Мягкий знак как показатель мягкости предшествующего согласного звука в конце слова.

Установление соотношения звукового и буквенного состава слова в словах типа стол, конь.

Небуквенные графические средства: пробел между словами, знак переноса.

Русский алфавит: правильное название букв, их последовательность. Использование алфавита для упорядочения списка слов.

Орфоэпия[4]

Произношение звуков и сочетаний звуков, ударение в словах в соответствии с нормами современного русского литературного языка (на ограниченном перечне слов, отрабатываемом в учебнике).

Лексика

Слово как единица языка (ознакомление).

Слово как название предмета, признака предмета, действия предмета (ознакомление).

Выявление слов, значение которых требует уточнения.

Синтаксис

Предложение как единица языка (ознакомление).

Слово, предложение (наблюдение над сходством и различием). Установление связи слов в предложении при помощи смысловых вопросов.

Восстановление деформированных предложений. Составление предложений из набора форм слов.

Орфография и пунктуация

Правила правописания и их применение:

раздельное написание слов в предложении;

прописная буква в начале предложения и в именах собственных: в именах и фамилиях людей, кличках животных;

перенос слов (без учёта морфемного членения слова);

гласные после шипящих в сочетаниях жи, ши (в положении под ударением), ча, ща, чу, щу; сочетания чк, чн;

слова с непроверяемыми гласными и согласными (перечень слов в орфографическом словаре учебника);

знаки препинания в конце предложения: точка, вопросительный и восклицательный знаки.

Алгоритм списывания текста.

Развитие речи

Речь как основная форма общения между людьми. Текст как единица речи (ознакомление).

Ситуация общения: цель общения, с кем и где происходит общение. Ситуации устного общения (чтение диалогов по ролям, просмотр видеоматериалов, прослушивание аудиозаписи).

Нормы речевого этикета в ситуациях учебного и бытового общения (приветствие, прощание, извинение, благодарность, обращение с просьбой).

Составление небольших рассказов на основе наблюдений.

ПЛАНИРУЕМЫЕ ОБРАЗОВАТЕЛЬНЫЕ РЕЗУЛЬТАТЫ

Изучение русского языка на уровне начального общего образования направлено на достижение обучающимися личностных, метапредметных и предметных результатов освоения учебного предмета.

ЛИЧНОСТНЫЕ РЕЗУЛЬТАТЫ

В результате изучения предмета «Русский язык» в начальной школе у обучающегося будут сформированы следующие личностные результаты:

гражданско-патриотического воспитания:

- становление ценностного отношения к своей Родине, в том числе через изучение русского языка, отражающего историю и культуру страны;
- осознание своей этнокультурной и российской гражданской идентичности, понимание роли русского языка как государственного языка Российской Федерации и языка межнационального общения народов России;
- осознание своей сопричастности к прошлому, настоящему и будущему своей страны и родного края, в том числе через обсуждение ситуаций при работе с текстами на уроках русского языка;
- проявление уважения к своему и другим народам, формируемое в том числе на основе примеров из текстов, с которыми идёт работа на уроках русского языка;
- первоначальные представления о человеке как члене общества, о правах и ответственности, уважении и достоинстве человека, о нравственно-этических нормах поведения и правилах межличностных отношений, в том числе отражённых в текстах, с которыми идёт работа на уроках русского языка;

духовно-нравственного воспитания:

- осознание языка как одной из главных духовно-нравственных ценностей народа;
- признание индивидуальности каждого человека с опорой на собственный жизненный и читательский опыт;
- проявление сопереживания, уважения и доброжелательности, в том числе с использованием адекватных языковых средств для выражения своего состояния и чувств;
- неприятие любых форм поведения, направленных на причинение физического и морального вреда другим людям (в том числе связанного с использованием недопустимых средств языка);

эстетического воспитания:

- уважительное отношение и интерес к художественной культуре, восприимчивость к разным видам искусства, традициям и творчеству своего и других народов;

- стремление к самовыражению в искусстве слова; осознание важности русского языка как средства общения и самовыражения;

физического воспитания, формирования культуры здоровья и эмоционального благополучия:

- соблюдение правил безопасного поиска в информационной среде дополнительной информации в процессе языкового образования;
- бережное отношение к физическому и психическому здоровью, проявляющееся в выборе приемлемых способов речевого самовыражения и соблюдении норм речевого этикета и правил общения;

трудового воспитания:

- осознание ценности труда в жизни человека и общества (в том числе благодаря примерам из текстов, с которыми идёт работа на уроках русского языка), интерес к различным профессиям, возникающий при обсуждении примеров из текстов, с которыми идёт работа на уроках русского языка;

экологического воспитания:

- бережное отношение к природе, формируемое в процессе работы с текстами;
- неприятие действий, приносящих вред природе;

ценности научного познания:

- первоначальные представления о научной картине мира, в том числе первоначальные представления о системе языка как одной из составляющих целостной научной картины мира;
- познавательные интересы, активность, инициативность, любознательность и самостоятельность в познании, в том числе познавательный интерес к изучению русского языка, активность и самостоятельность в его познании.

МЕТАПРЕДМЕТНЫЕ РЕЗУЛЬТАТЫ

В результате изучения русского языка на уровне начального общего образования у обучающегося будут сформированы познавательные универсальные учебные действия, коммуникативные универсальные учебные действия, регулятивные универсальные учебные действия, совместная деятельность.

У обучающегося будут сформированы следующие **базовые логические действия как часть познавательных универсальных учебных действий:**

- сравнивать различные языковые единицы (звуки, слова, предложения, тексты), устанавливать основания для сравнения языковых единиц (частеречная принадлежность, грамматический признак, лексическое значение и другое); устанавливать аналогии языковых единиц;
- объединять объекты (языковые единицы) по определённому признаку;
- определять существенный признак для классификации языковых единиц (звуков, частей речи, предложений, текстов); классифицировать языковые единицы;
- находить в языковом материале закономерности и противоречия на основе предложенного учителем алгоритма наблюдения; анализировать алгоритм действий при работе с языковыми единицами, самостоятельно выделять учебные операции при анализе языковых единиц;
- выявлять недостаток информации для решения учебной и практической задачи на основе предложенного алгоритма, формулировать запрос на дополнительную информацию;
- устанавливать причинно-следственные связи в ситуациях наблюдения за языковым материалом, делать выводы.

У обучающегося будут сформированы следующие **базовые исследовательские действия как часть познавательных универсальных учебных действий:**

- с помощью учителя формулировать цель, планировать изменения языкового объекта, речевой ситуации;

- сравнивать несколько вариантов выполнения задания, выбирать наиболее целесообразный (на основе предложенных критериев);
- проводить по предложенному плану несложное лингвистическое мини-исследование, выполнять по предложенному плану проектное задание;
- формулировать выводы и подкреплять их доказательствами на основе результатов проведённого наблюдения за языковым материалом (классификации, сравнения, исследования); формулировать с помощью учителя вопросы в процессе анализа предложенного языкового материала;
- прогнозировать возможное развитие процессов, событий и их последствия в аналогичных или сходных ситуациях.

У обучающегося будут сформированы следующие умения **работать с информацией как часть познавательных универсальных учебных действий**:

- выбирать источник получения информации: нужный словарь для получения запрашиваемой информации, для уточнения;
- согласно заданному алгоритму находить представленную в явном виде информацию в предложенном источнике: в словарях, справочниках;
- распознавать достоверную и недостоверную информацию самостоятельно или на основании предложенного учителем способа её проверки (обращаясь к словарям, справочникам, учебнику);
- соблюдать с помощью взрослых (педагогических работников, родителей, законных представителей) правила информационной безопасности при поиске информации в информационно-телекоммуникационной сети «Интернет» (информации о написании и произношении слова, о значении слова, о происхождении слова, о синонимах слова);
- анализировать и создавать текстовую, видео-, графическую, звуковую информацию в соответствии с учебной задачей;
- понимать лингвистическую информацию, зафиксированную в виде таблиц, схем; самостоятельно создавать схемы, таблицы для представления лингвистической информации.

У обучающегося будут сформированы следующие умения **общения как часть коммуникативных универсальных учебных действий**:

- воспринимать и формулировать суждения, выражать эмоции в соответствии с целями и условиями общения в знакомой среде;
- проявлять уважительное отношение к собеседнику, соблюдать правила ведения диалоги и дискуссии;
- признавать возможность существования разных точек зрения;
- корректно и аргументированно высказывать своё мнение;
- строить речевое высказывание в соответствии с поставленной задачей;
- создавать устные и письменные тексты (описание, рассуждение, повествование) в соответствии с речевой ситуацией;
- готовить небольшие публичные выступления о результатах парной и групповой работы, о результатах наблюдения, выполненного мини-исследования, проектного задания;
- подбирать иллюстративный материал (рисунки, фото, плакаты) к тексту выступления.

У обучающегося будут сформированы следующие умения **самоорганизации как части регулятивных универсальных учебных действий**:

- планировать действия по решению учебной задачи для получения результата;
- выстраивать последовательность выбранных действий.

У обучающегося будут сформированы следующие умения **самоконтроля как части регулятивных универсальных учебных действий**:

- устанавливать причины успеха (неудач) учебной деятельности;

- корректировать свои учебные действия для преодоления речевых и орфографических ошибок;
- соотносить результат деятельности с поставленной учебной задачей по выделению, характеристике, использованию языковых единиц;
- находить ошибку, допущенную при работе с языковым материалом, находить орфографическую и пунктуационную ошибку;
- сравнивать результаты своей деятельности и деятельности одноклассников, объективно оценивать их по предложенным критериям.

У обучающегося будут сформированы следующие умения **совместной деятельности**:

- формулировать краткосрочные и долгосрочные цели (индивидуальные с учётом участия в коллективных задачах) в стандартной (типовой) ситуации на основе предложенного учителем формата планирования, распределения промежуточных шагов и сроков;
- принимать цель совместной деятельности, коллективно строить действия по её достижению: распределять роли, договариваться, обсуждать процесс и результат совместной работы;
- проявлять готовность руководить, выполнять поручения, подчиняться, самостоятельно разрешать конфликты;
- ответственно выполнять свою часть работы;
- оценивать свой вклад в общий результат;
- выполнять совместные проектные задания с опорой на предложенные образцы.

ПРЕДМЕТНЫЕ РЕЗУЛЬТАТЫ

1 КЛАСС

К концу обучения в первом классе обучающийся научится:

- различать слово и предложение; вычленять слова из предложений;
- вычленять звуки из слова;
- различать гласные и согласные звуки (в том числе различать в словах согласный звук [й'] и гласный звук [и]);
- различать ударные и безударные гласные звуки;
- различать согласные звуки: мягкие и твёрдые, звонкие и глухие (вне слова и в слове);
- различать понятия «звук» и «буква»;
- определять количество слогов в слове; делить слова на слоги (простые случаи: слова без стечения согласных); определять в слове ударный слог;
- обозначать на письме мягкость согласных звуков буквами е, ё, ю, я и буквой ь в конце слова;
- правильно называть буквы русского алфавита; использовать знание последовательности букв русского алфавита для упорядочения небольшого списка слов;
- писать аккуратным разборчивым почерком без искажений прописные и строчные буквы, соединения букв, слова;
- применять изученные правила правописания: отдельное написание слов в предложении; знаки препинания в конце предложения: точка, вопросительный и восклицательный знаки; прописная буква в начале предложения и в именах собственных (имена и фамилии людей, клички животных); перенос слов по слогам (простые случаи: слова из слогов типа «согласный + гласный»); гласные после шипящих в сочетаниях жи, ши (в положении под ударением), ча, ща, чу, шу; непроверяемые гласные и согласные (перечень слов в орфографическом словаре учебника);

- правильно списывать (без пропусков и искажений букв) слова и предложения, тексты объёмом не более 25 слов;
- писать под диктовку (без пропусков и искажений букв) слова, предложения из 3-5 слов, тексты объёмом не более 20 слов, правописание которых не расходится с произношением;
- находить и исправлять ошибки на изученные правила, описки;
- понимать прослушанный текст;
- читать вслух и про себя (с пониманием) короткие тексты с соблюдением интонации и пауз в соответствии со знаками препинания в конце предложения;
- находить в тексте слова, значение которых требует уточнения;
- составлять предложение из набора форм слов;
- устно составлять текст из 3-5 предложений по сюжетным картинкам и на основе наблюдений;
- использовать изученные понятия в процессе решения учебных задач.

ТЕМАТИЧЕСКОЕ ПЛАНИРОВАНИЕ 1 КЛАСС

№ п/п	Наименование разделов и тем программы	Количество часов			Электронные (цифровые) образовательные ресурсы
		Всего	Контрольные работы	Практические работы	
Раздел 1. Обучение грамоте					
1.1	Слово и предложение	5	0	0	
1.2	Фонетика	23	0	0	
1.3	Письмо	70	0	0	
1.4	Развитие речи	2	0	0	
Итого по разделу		100			
Раздел 2. Систематический курс					
2.1	Общие сведения о языке	1	0	0	
2.2	Фонетика	4	0	0	
2.3	Графика	4	0	0	
2.4	Лексика и морфология	12	0	0	
2.5	Синтаксис	5	0	0	
2.6	Орфография и пунктуация	14	0	0	
2.7	Развитие речи	10	1	1	
Итого по разделу		50			
Резервное время		15			
ОБЩЕЕ КОЛИЧЕСТВО ЧАСОВ ПО ПРОГРАММЕ		165	1	1	

**ВАРИАНТ 1. ПОУРОЧНОЕ ПЛАНИРОВАНИЕ ДЛЯ ПЕДАГОГОВ, ИСПОЛЬЗУЮЩИХ УЧЕБНИКИ «АЗБУКА» (АВТОРЫ В.Г.ГОРЕЦКИЙ И ДР.), «РУССКИЙ ЯЗЫК. 1-4 КЛАСС. (АВТОРЫ В.П. КАНАКИНА, В.Г.ГОРЕЦКИЙ)
1 КЛАСС**

№ п/п	Тема урока	Количество часов			Дата изучения	Электронные цифровые образовательные ресурсы
		Всего	Контрольные работы	Практические работы		
1	Совместное составление небольших рассказов о любимых играх Составление небольших рассказов повествовательного характера по серии сюжетных картинок, материалам собственных игр, занятий, наблюдений	1	0	0	04.09.2023	
2	Совместное составление небольших рассказов о любимом дне	1	0	0	05.09.2023	
3	Различение предложения и слова	1	0	0	06.09.2023	
4	Работа с предложением: выделение слов, изменение их порядка. Различение предложения и слова. Закрепление	1	0	0	07.09.2023	
5	Составление предложения из слов. Работа с предложением	1	0	0	08.09.2023	
6	Различение слова и обозначаемого им предмета. Составление предложения из слов	1	0	0	11.09.2023	
7	Слово как объект изучения. Различение слова и обозначаемого им предмета	1	0	0	12.09.2023	
8	Звуки речи. Интонационное выделение звука в слове	1	0	0	13.09.2023	
9	Определяем самый частый звук в стихотворении	1	0	0	14.09.2023	
10	Различаем первые звуки в словах	1	0	0	18.09.2023	
11	Устанавливаем последовательность звуков в слове	1	0	0	19.09.2023	
12	Сравниваем слова, различающиеся одним звуком	1	0	0	20.09.2023	
13	Проводим параллельные линии	1	0	0	21.09.2023	
14	Отрабатываем параллельные линии	1	0	0	22.09.2023	
15	Ориентируемся на рабочей строке	1	0	0	25.09.2023	
16	Пишем элементы букв	1	0	0	26.09.2023	
17	Особенность гласных звуков	1	0	0	27.09.2023	
18	Отрабатываем письмо элементов букв	1	0	0	28.09.2023	
19	Слогообразующая функция гласных звуков	1	0	0	29.09.2023	

20	Письмо строчной и заглавной букв А, а	1	0	0	02.10.2023	
21	Закрепление написания строчной и заглавной букв А, а	1	0	0	03.10.2023	
22	Письмо строчной и заглавной букв О, о	1	0	0	04.10.2023	
23	Закрепление написания строчной и заглавной букв О, о	1	0	0	05.10.2023	
24	Отрабатываем умение определять количества слогов в слове	1	0	0	06.10.2023	
25	Письмо строчной и заглавной букв И, и	1	0	0	09.10.2023	
26	Закрепление написания строчной и заглавной букв И, и	1	0	0	10.10.2023	
27	Письмо строчной буквы ы	1	0	0	11.10.2023	
28	Повторяем особенности гласных звуков	1	0	0	12.10.2023	
29	Письмо строчной и заглавной букв У, у	1	0	0	13.10.2023	
30	Закрепление написания строчной и заглавной букв У, у	1	0	0	16.10.2023	
31	Звуковой анализ слов, работа со звуковыми моделями слов	1	0	0	17.10.2023	
32	Сравниваем начертания изученных букв, обозначающих гласные звуки	1	0	0	18.10.2023	
33	Пишем буквы, обозначающие гласные звуки	1	0	0	19.10.2023	
34	Письмо строчной и заглавной букв Н, н	1	0	0	20.10.2023	
35	Закрепление написания строчной и заглавной букв Н, н	1	0	0	23.10.2023	
36	Письмо строчной и заглавной букв С, с	1	0	0	24.10.2023	
37	Закрепление написания строчной и заглавной букв С, с	1	0	0	25.10.2023	
38	Письмо строчной и заглавной букв К, к	1	0	0	25.10.2023	
39	Закрепление написания строчной и заглавной букв К, к	1	0	0	26.10.2023	
40	Письмо строчной и заглавной букв Т, т	1	0	0	27.10.2023	
41	Закрепление написания строчной и заглавной букв Т, т	1	0	0	07.11.2023	
42	Письмо строчной и заглавной букв Л, л	1	0	0	08.11.2023	
43	Закрепление написания строчной и заглавной букв Л, л	1	0	0	09.11.2023	
44	Письмо строчной и заглавной букв Р, р	1	0	0	10.11.2023	
45	Закрепление написания строчной и заглавной букв Р, р	1	0	0	13.11.2023	
46	Особенность согласных звуков, обозначаемых изучаемыми буквами: непарные звонкие	1	0	0	14.11.2023	
47	Письмо строчной и заглавной букв В, в	1	0	0	15.11.2023	
48	Закрепление написания строчной и заглавной букв В, в	1	0	0	16.11.2023	
49	Звуковой анализ слов, работа со звуковыми моделями слов	1	0	0	17.11.2023	

50	Письмо строчной и заглавной букв Е, е	1	0	0	20.11.2023	
51	Закрепление написания строчной и заглавной букв Е, е	1	0	0	21.11.2023	
52	Письмо строчной и заглавной букв П, п	1	0	0	22.11.2023	
53	Закрепление написания строчной и заглавной букв П, п	1	0	0	23.11.2023	
54	Различаем звонкие и глухие согласные	1	0	0	24.11.2023	
55	Письмо строчной и заглавной букв М, м	1	0	0	27.11.2023	
56	Закрепление написания строчной и заглавной букв М, м	1	0	0	28.11.2023	
57	Письмо строчной и заглавной букв З, з	1	0	0	29.11.2023	
58	Закрепление написания строчной и заглавной букв З, з	1	0	0	30.11.2023	
59	Письмо строчной и заглавной букв Б, б	1	0	0	01.12.2023	
60	Закрепление написания строчной и заглавной букв Б, б	1	0	0	04.12.2023	
61	Звуковой анализ слов, работа со звуковыми моделями слов	1	0	0	05.12.2023	
62	Письмо строчной и заглавной букв Д, д	1	0	0	06.12.2023	
63	Закрепление написания строчной и заглавной букв Д, д	1	0	0	07.12.2023	
64	Особенность согласных звуков, обозначаемых изучаемыми буквами: парные по звонкости-глухости согласные	1	0	0	08.12.2023	
65	Письмо строчной и заглавной букв Я, я	1	0	0	11.12.2023	
66	Закрепление написания строчной и заглавной Я, я	1	0	0	12.12.2023	
67	Письмо строчной и заглавной букв Г, г	1	0	0	13.12.2023	
68	Закрепление написания строчной и заглавной букв Г, г	1	0	0	14.12.2023	
69	Твёрдые и мягкие согласные звуки	1	0	0	15.12.2023	
70	Письмо строчной и заглавной букв Ч, ч	1	0	0	18.12.2023	
71	Закрепление написания строчной и заглавной букв Ч, ч	1	0	0	19.12.2023	
72	Подбор слов, соответствующих заданной модели	1	0	0	20.12.2023	
73	Письмо строчной буквы ь	1	0	0	21.12.2023	
74	Отрабатываем умение проводить звуковой анализ. Подбор слов, соответствующих заданной модели. Функции буквы ь	1	0	0	22.12.2023	
75	Письмо строчной и заглавной букв Ш, ш	1	0	0	25.12.2023	
76	Закрепление написания строчной и заглавной букв Ш, ш	1	0	0	26.12.2023	
77	Письмо строчной и заглавной букв Ж, ж	1	0	0	27.12.2023	
78	Закрепление написания строчной и заглавной букв Ж, ж	1	0	0	28.12.2023	

79	Особенности шипящих звуков	1	0	0	29.12.2023	
80	Письмо строчной и заглавной букв Ё, ё	1	0	0	09.01.2024	
81	Закрепление написания строчной и заглавной букв Ё, ё	1	0	0	10.01.2024	
82	Письмо строчной и заглавной букв Й, й	1	0	0	11.01.2024	
83	Закрепление написания строчной и заглавной букв Й, й. Особенность согласных звуков, обозначаемых изучаемыми буквами	1	0	0	12.01.2024	
84	Письмо строчной и заглавной букв Х, х	1	0	0	15.01.2024	
85	Закрепление написания строчной и заглавной букв Х, х	1	0	0	16.01.2024	
86	Письмо строчной и заглавной букв Ю, ю	1	0	0	17.01.2024	
87	Закрепление написания строчной и заглавной букв Ю, ю	1	0	0	18.01.2024	
88	Письмо строчной и заглавной букв Ц, ц	1	0	0	19.01.2024	
89	Закрепление написания строчной и заглавной букв Ц, ц	1	0	0	22.01.2024	
90	Тренируемся подбирать слова, соответствующие заданной модели	1	0	0	23.01.2024	
91	Письмо строчной и заглавной букв Э, э	1	0	0	24.01.2024	
92	Закрепление написания строчной и заглавной букв Э, э	1	0	0	25.01.2024	
93	Письмо строчной и заглавной букв Щ, щ	1	0	0	26.01.2024	
94	Закрепление написания строчной и заглавной букв Щ, щ	1	0	0	29.01.2024	
95	Особенность согласных звуков, обозначаемых изучаемыми буквами: непарные глухие	1	0	0	30.01.2024	
96	Письмо строчной и заглавной букв Ф, ф	1	0	0	31.01.2024	
97	Закрепление написания строчной и заглавной букв Ф, ф	1	0	0	01.02.2024	
98	Построение моделей звукового состава слов	1	0	0	02.02.2024	
99	Обобщаем знания о согласных звуках	1	0	0	05.02.2024	
100	Письмо строчной буквы Ъ	1	0	0	06.02.2024	
101	Резервный урок. Отработка написания букв, написание которых вызывает трудности у учащихся класса	1	0	0	07.02.2024	
102	Резервный урок. Отработка написания букв, написание которых вызывает трудности у учащихся класса	1	0	0	08.02.2024	
103	Резервный урок. Отработка написания букв, написание которых вызывает трудности у учащихся класса	1	0	0	09.02.2024	
104	Резервный урок. Отрабатываем умение определять количество слогов в слове	1	0	0	19.02.2024	
105	Резервный урок. Раздельное написание слов в предложении	1	0	0	20.02.2024	

106	Язык как основное средство человеческого общения.	1	0	0	21.02.2024	
107	Речь как основная форма общения между людьми	1	0	0	22.02.2024	
108	Текст как единица речи	1	0	0	26.02.2024	
109	Предложение как единица языка	1	0	0	27.02.2024	
110	Правила оформления предложений: прописная буква в начале и знак в конце предложения. Как правильно записать предложение. Введение алгоритма списывания предложений	1	0	0	28.02.2024	
111	Слово и предложение: сходство и различие. Как составить предложение из набора слов	1	0	0	29.02.2024	
112	Установление связи слов в предложении при помощи смысловых вопросов	1	0	0	01.03.2024	
113	Составление предложений из набора форм слов. Отработка алгоритма записи слов и предложений	1	0	0	04.03.2024	
114	Восстановление деформированных предложений	1	0	0	05.03.2024	
115	Ситуации общения. Диалог	1	0	0	06.03.2024	
116	Слово как единица языка. Значение слова	1	0	0	07.03.2024	
117	Составление небольших устных рассказов	1	0	0	11.03.2024	
118	Слова, называющие предметы	1	0	0	12.03.2024	
119	Слова, отвечающие на вопросы кто?, что? Составление предложений из набора слов	1	0	0	13.03.2024	
120	Слова, называющие признака предмета	1	0	0	14.03.2024	
121	Слова, отвечающие на вопросы какой?, какая? какое?, какие?	1	0	0	15.03.2024	
122	Слова, называющие действия предмета	1	0	0	18.03.2024	
123	Слова, отвечающие на вопросы что делать?, что сделать?	1	0	0	19.03.2024	
124	Отрабатываем умение задать вопрос к слову	1	0	0	20.03.2024	
125	Наблюдаем за значениями слов. Сколько значений может быть у слова	1	0	0	21.03.2024	
126	Отработка алгоритма списывания текста	1	0	0	22.03.2024	
127	Слова, близкие по значению. Отработка алгоритма списывания предложений	1	0	0	01.04.2024	
128	Наблюдение за словами, близкими по значению, в тексте	1	0	0	02.04.2024	
129	Речевой этикет: ситуация обращение с просьбой. Какие слова мы называем вежливыми	1	0	0	03.04.2024	
130	Речевой этикет: ситуация благодарности. Мягкий знак. Когда употребляется в словах буква "мягкий знак"	1	0	0	04.04.2024	
131	Слог. Определение количества слогов в слове. Ударный слог. Деление слов на	1	0	0	05.04.2024	

	слоги					
132	Отработка правила переноса слов. Когда нужен перенос слова	1	0	0	08.04.2024	
133	Установление соотношения звукового и буквенного состава слова. Объяснительное письмо слов и предложений	1	0	0	09.04.2024	
134	Алфавит	1	0	0	10.04.2024	
135	Использование алфавита для упорядочения списка слов	1	0	0	11.04.2024	
136	Звуки речи. Гласные и согласные звуки, их различие	1	0	0	12.04.2024	
137	Речевой этикет: ситуация знакомства	1	0	0	15.04.2024	
138	Гласные ударные и безударные. Ударение в слове	1	0	0	16.04.2024	
139	Резервный урок. Как обозначить буквой безударный гласный звук	1	0	0	17.04.2024	
140	Общее представление о родственных словах. Объяснительное письмо слов	1	0	0	18.04.2024	
141	Учимся запоминать слова с непроверяемыми гласными и согласными	1	0	0	19.04.2024	
142	Составление небольших устных рассказов на основе наблюдений	1	0	0	22.04.2024	
143	Резервный урок. Буквы И и Й. Перенос слов со строки на строку	1	0	0	23.04.2024	
144	Функции букв е, ё, ю, я. Как обозначить на письме мягкость согласных звуков	1	0	0	24.04.2024	
145	Восстановление деформированного текста. Когда употребляется в словах буква "мягкий знак" (ь)	1	0	0	25.04.2024	
146	Согласные звуки: систематизация знаний. Глухие и звонкие согласные звуки	1	0	0	26.04.2024	
147	Резервный урок. Как обозначить буквой парный по глухости-звонкости согласный звук	1	0	0	29.04.2024	
148	Обучение приемам самопроверки после списывания текста. Правописание букв парных по глухости-звонкости согласных	1	0	0	30.04.2024	
149	Правописание сочетаний чк, чн. Шипящие согласные звуки	1	0	0	02.05.2024	
150	Закрепление правописания слов с сочетаниями чк, чн. Объяснительное письмо слов и предложений	1	0	0	03.05.2024	
151	Гласные после шипящих в сочетаниях жи, ши (в положении под ударением)	1	0	0	06.05.2024	
152	Закрепление правописания гласных после шипящих в сочетаниях жи, ши	1	0	0	07.05.2024	
153	Гласные после шипящих в сочетаниях ча, ща, чу, щу	1	0	0	08.05.2024	
154	Речевой этикет: ситуация извинения	1	0	0	10.05.2024	
155	Закрепление правописания гласных после шипящих в сочетаниях ча, ща, чу, щу	1	0	0	13.05.2024	
156	Прописная буква в именах собственных: в именах и фамилиях людей. Прописная буква в именах собственных: в кличках животных	1	0	0	14.05.2024	

157	Знаки препинания в конце предложения: точка, вопросительный и восклицательный знаки	1	0	0	15.05.2024	
158	Резервный урок. Перенос слов со строки на строку	1	0	0	15.05.2024	
159	Резервный урок. Объяснительное письмо под диктовку слов	1	0	0	16.05.2024	
160	Резервный урок. Объяснительное письмо под диктовку слов	1	0	0	16.05.2024	
161	Резервный урок. Объяснительное письмо под диктовку слов и предложений	1	0	0	17.05.2024	
162	Резервный урок. Объяснительная запись под диктовку текста	1	0	0	17.05.2024	
163	Объяснительный диктант	1	0	1	17.05.2024	
164	Резервный урок. Как составить предложение из набора слов	1	1	0	17.05.2024	
165	Резервный урок. Составление из набора форм слов предложений	1	0	0		
ОБЩЕЕ КОЛИЧЕСТВО ЧАСОВ ПО ПРОГРАММЕ		165	1	1		

УЧЕБНО-МЕТОДИЧЕСКОЕ ОБЕСПЕЧЕНИЕ ОБРАЗОВАТЕЛЬНОГО ПРОЦЕССА

ОБЯЗАТЕЛЬНЫЕ УЧЕБНЫЕ МАТЕРИАЛЫ ДЛЯ УЧЕНИКА

• Азбука (в 2 частях), 1 класс/ Горецкий В.Г., Кирюшкин В.А., Виноградская Л.А. и другие, Акционерное общество «Издательство «Просвещение»

МЕТОДИЧЕСКИЕ МАТЕРИАЛЫ ДЛЯ УЧИТЕЛЯ

Таблицы к основным разделам грамматического материала, содержащегося в программе по русскому языку.

Наборы сюжетных (предметных) картинок в соответствии с тематикой

ЦИФРОВЫЕ ОБРАЗОВАТЕЛЬНЫЕ РЕСУРСЫ И РЕСУРСЫ СЕТИ ИНТЕРНЕТ

1. Интерактивная доска. 2. Ноутбук

3. Проект

МИНИСТЕРСТВО ПРОСВЕЩЕНИЯ РОССИЙСКОЙ ФЕДЕРАЦИИ

Государственное казенное общеобразовательное учреждение


Республики Дагестан

Министерство образования и науки РД

ГКОУ РД "Щедринская СОШ" Тляратинского района.

РАССМОТРЕНО

Зам по УВР



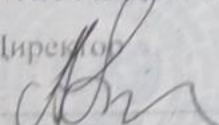
Магомедвалиев М.И.

Приказ №1 от «30» 08

2023 г.

УТВЕРЖДЕНО

Директор



Шаралудинов А.Г.

Приказ №1 от «30» 08

2023 г.

РАБОЧАЯ ПРОГРАММА

(ИДЕНТИФИКАТОР 2726916), ,

учебного предмета «Технология»

для обучающихся 1 классов

с. Щедрин 2023

ПОЯСНИТЕЛЬНАЯ ЗАПИСКА

Программа по технологии на уровне начального общего образования составлена на основе требований к результатам освоения основной образовательной программы начального общего образования ФГОС НОО, а также ориентирована на целевые приоритеты духовно-нравственного развития, воспитания и социализации обучающихся, сформулированные в федеральной рабочей программе воспитания.

Основной целью программы по технологии является успешная социализация обучающихся, формирование у них функциональной грамотности на базе освоения культурологических и конструкторско-технологических знаний (о рукотворном мире и общих правилах его создания в рамках исторически меняющихся технологий) и соответствующих им практических умений.

Программа по технологии направлена на решение системы задач:

формирование общих представлений о культуре и организации трудовой деятельности как важной части общей культуры человека;

становление элементарных базовых знаний и представлений о предметном (рукотворном) мире как результате деятельности человека, его взаимодействии с миром природы, правилах и технологиях создания, исторически развивающихся и современных производствах и профессиях;

формирование основ чертёжно-графической грамотности, умения работать с простейшей технологической документацией (рисунок, чертёж, эскиз, схема);

формирование элементарных знаний и представлений о различных материалах, технологиях их обработки и соответствующих умений;

развитие сенсомоторных процессов, психомоторной координации, глазомера через формирование практических умений;

расширение культурного кругозора, развитие способности творческого использования полученных знаний и умений в практической деятельности;

развитие познавательных психических процессов и приёмов умственной деятельности посредством включения мыслительных операций в ходе выполнения практических заданий;

развитие гибкости и вариативности мышления, способностей к изобретательской деятельности;

воспитание уважительного отношения к людям труда, к культурным традициям, понимания ценности предшествующих культур, отражённых в материальном мире;

развитие социально ценных личностных качеств: организованности, аккуратности, добросовестного и ответственного отношения к работе, взаимопомощи, волевой саморегуляции, активности и инициативности;

воспитание интереса и творческого отношения к продуктивной созидательной деятельности, мотивации успеха и достижений, стремления к творческой самореализации;

становление экологического сознания, внимательного и вдумчивого отношения к окружающей природе, осознание взаимосвязи рукотворного мира с миром природы;

воспитание положительного отношения к коллективному труду, применение правил культуры общения, проявление уважения к взглядам и мнению других людей.

Содержание программы по технологии включает характеристику основных структурных единиц (модулей), которые являются общими для каждого года обучения:

1. Технологии, профессии и производства.
2. Технологии ручной обработки материалов: технологии работы с бумагой и картоном, технологии работы с пластичными материалами, технологии работы с природным материалом, технологии работы с текстильными материалами, технологии работы с другими доступными материалами (например, пластик, поролон, фольга, солома).
3. Конструирование и моделирование: работа с «Конструктором» (с учётом возможностей материально-технической базы образовательной организации), конструирование и моделирование из бумаги, картона, пластичных материалов, природных и текстильных

материалов, робототехника (с учётом возможностей материально-технической базы образовательной организации).

4. Информационно-коммуникативные технологии (далее – ИКТ) (с учётом возможностей материально-технической базы образовательной организации).

В процессе освоения программы по технологии обучающиеся овладевают основами проектной деятельности, которая направлена на развитие творческих черт личности, коммуникабельности, чувства ответственности, умения искать и использовать информацию.

В программе по технологии осуществляется реализация межпредметных связей с учебными предметами: «Математика» (моделирование, выполнение расчётов, вычислений, построение форм с учетом основ геометрии, работа с геометрическими фигурами, телами, именованными числами), «Изобразительное искусство» (использование средств художественной выразительности, законов и правил декоративно-прикладного искусства и дизайна), «Окружающий мир» (природные формы и конструкции как универсальный источник инженерно-художественных идей для мастера; природа как источник сырья, этнокультурные традиции), «Родной язык» (использование важнейших видов речевой деятельности и основных типов учебных текстов в процессе анализа заданий и обсуждения результатов практической деятельности), «Литературное чтение» (работа с текстами для создания образа, реализуемого в изделии).

Общее число часов, рекомендованных для изучения технологии – 135 часов: в 1 классе – 33 часа (1 час в неделю), во 2 классе – 34 часа (1 час в неделю), в 3 классе – 34 часа (1 час в неделю), в 4 классе – 34 часа (1 час в неделю).

СОДЕРЖАНИЕ УЧЕБНОГО ПРЕДМЕТА

1 КЛАСС

Технологии, профессии и производства

Природное и техническое окружение человека. Природа как источник сырьевых ресурсов и творчества мастеров. Красота и разнообразие природных форм, их передача в изделиях из различных материалов. Наблюдения природы и фантазия мастера – условия создания изделия. Бережное отношение к природе. Общее понятие об изучаемых материалах, их происхождении, разнообразии. Подготовка к работе. Рабочее место, его организация в зависимости от вида работы. Рациональное размещение на рабочем месте материалов и инструментов, поддержание порядка во время работы, уборка по окончании работы. Рациональное и безопасное использование и хранение инструментов.

Профессии родных и знакомых. Профессии, связанные с изучаемыми материалами и производствами. Профессии сферы обслуживания.

Традиции и праздники народов России, ремёсла, обычаи.

Технологии ручной обработки материалов

Бережное, экономное и рациональное использование обрабатываемых материалов. Использование конструктивных особенностей материалов при изготовлении изделий.

Основные технологические операции ручной обработки материалов: разметка деталей, выделение деталей, формообразование деталей, сборка изделия, отделка изделия или его деталей. Общее представление.

Способы разметки деталей: на глаз и от руки, по шаблону, по линейке (как направляющему инструменту без откладывания размеров) и изготовление изделий с опорой на рисунки, графическую инструкцию, простейшую схему. Чтение условных графических изображений (называние операций, способов и приёмов работы, последовательности изготовления изделий). Правила экономной и аккуратной разметки. Рациональная разметка и вырезание нескольких одинаковых деталей из бумаги. Способы соединения деталей в изделии: с помощью пластилина, клея, скручивание, сшивание и другое. Приёмы и правила аккуратной работы с клеем. Отделка изделия или его деталей (окрашивание, вышивка, аппликация и другое).

Подбор соответствующих инструментов и способов обработки материалов в зависимости от их свойств и видов изделий. Инструменты и приспособления (ножницы, линейка, игла, гладилка, стека, шаблон и другие), их правильное, рациональное и безопасное использование.

Пластические массы, их виды (пластилин, пластика и другое). Приёмы изготовления изделий доступной по сложности формы из них: разметка на глаз, отделение части (стекой, отрыванием), придание формы.

Наиболее распространённые виды бумаги. Их общие свойства. Простейшие способы обработки бумаги различных видов: сгибание и складывание, сминание, обрывание, склеивание и другое. Резание бумаги ножницами. Правила безопасной работы, передачи и хранения ножниц. Картон.

Виды природных материалов (плоские – листья и объёмные – орехи, шишки, семена, ветки). Приёмы работы с природными материалами: подбор материалов в соответствии с замыслом, составление композиции, соединение деталей (приклеивание, склеивание с помощью прокладки, соединение с помощью пластилина).

Общее представление о тканях (текстиле), их строении и свойствах. Швейные инструменты и приспособления (иглы, булавки и другие). Отмеривание и заправка нитки в иглоу, строчка прямого стежка.

Использование дополнительных отделочных материалов.

Конструирование и моделирование

Простые и объёмные конструкции из разных материалов (пластические массы, бумага, текстиль и другое) и способы их создания. Общее представление о конструкции изделия, детали и части изделия, их взаимное расположение в общей конструкции. Способы соединения деталей в изделиях из разных материалов. Образец, анализ конструкции образцов изделий, изготовление изделий по образцу, рисунку. Конструирование по модели (на плоскости). Взаимосвязь выполняемого действия и результата. Элементарное прогнозирование порядка действий в зависимости от желаемого (необходимого) результата, выбор способа работы в зависимости от требуемого результата (замысла).

Информационно-коммуникативные технологии

Демонстрация учителем готовых материалов на информационных носителях.

Информация. Виды информации.

УНИВЕРСАЛЬНЫЕ УЧЕБНЫЕ ДЕЙСТВИЯ (ПРОПЕДЕВТИЧЕСКИЙ УРОВЕНЬ)

Изучение технологии в 1 классе способствует освоению на пропедевтическом уровне ряда универсальных учебных действий: познавательных универсальных учебных действий, коммуникативных универсальных учебных действий, регулятивных универсальных учебных действий, совместной деятельности.

Познавательные универсальные учебные действия

Базовые логические и исследовательские действия:

ориентироваться в терминах, используемых в технологии (в пределах изученного);

воспринимать и использовать предложенную инструкцию (устную, графическую);

анализировать устройство простых изделий по образцу, рисунку, выделять основные и второстепенные составляющие конструкции;

сравнивать отдельные изделия (конструкции), находить сходство и различия в их устройстве.

Работа с информацией:

У обучающегося будут сформированы следующие умения работать с информацией как часть познавательных универсальных учебных действий:

воспринимать информацию (представленную в объяснении учителя или в учебнике), использовать её в работе;

понимать и анализировать простейшую знаково-символическую информацию (схема, рисунок) и строить работу в соответствии с ней.

Коммуникативные универсальные учебные действия

участвовать в коллективном обсуждении: высказывать собственное мнение, отвечать на вопросы, выполнять правила этики общения: уважительное отношение к одноклассникам, внимание к мнению другого;

строить несложные высказывания, сообщения в устной форме (по содержанию изученных тем).

Регулятивные универсальные учебные действия

Самоорганизация и самоконтроль:

принимать и удерживать в процессе деятельности предложенную учебную задачу;

действовать по плану, предложенному учителем, работать с опорой на графическую инструкцию учебника, принимать участие в коллективном построении простого плана действий;

понимать и принимать критерии оценки качества работы, руководствоваться ими в процессе анализа и оценки выполненных работ;

организовывать свою деятельность: производить подготовку к уроку рабочего места, поддерживать на нём порядок в течение урока, производить необходимую уборку по окончании работы;

выполнять несложные действия контроля и оценки по предложенным критериям.

Совместная деятельность:

проявлять положительное отношение к включению в совместную работу, к простым видам сотрудничества;

принимать участие в парных, групповых, коллективных видах работы, в процессе изготовления изделий осуществлять элементарное сотрудничество.

ПЛАНИРУЕМЫЕ РЕЗУЛЬТАТЫ ОСВОЕНИЯ ПРОГРАММЫ ПО ТЕХНОЛОГИИ НА УРОВНЕ НАЧАЛЬНОГО ОБЩЕГО ОБРАЗОВАНИЯ

ЛИЧНОСТНЫЕ РЕЗУЛЬТАТЫ

Личностные результаты освоения программы по технологии на уровне начального общего образования достигаются в единстве учебной и воспитательной деятельности в соответствии с традиционными российскими социокультурными и духовно-нравственными ценностями, принятыми в обществе правилами и нормами поведения и способствуют процессам самопознания, самовоспитания и саморазвития, формирования внутренней позиции личности.

В результате изучения технологии на уровне начального общего образования у обучающегося будут сформированы следующие личностные результаты:

первоначальные представления о созидательном и нравственном значении труда в жизни человека и общества, уважительное отношение к труду и творчеству мастеров;

осознание роли человека и используемых им технологий в сохранении гармонического сосуществования рукотворного мира с миром природы, ответственное отношение к сохранению окружающей среды;

понимание культурно-исторической ценности традиций, отражённых в предметном мире, чувство сопричастности к культуре своего народа, уважительное отношение к культурным традициям других народов;

проявление способности к эстетической оценке окружающей предметной среды, эстетические чувства – эмоционально-положительное восприятие и понимание красоты форм и образов природных объектов, образцов мировой и отечественной художественной культуры;

проявление положительного отношения и интереса к различным видам творческой преобразующей деятельности, стремление к творческой самореализации, мотивация к творческому труду, работе на результат, способность к различным видам практической преобразующей деятельности;

проявление устойчивых волевых качества и способность к саморегуляции: организованность, аккуратность, трудолюбие, ответственность, умение справляться с доступными проблемами;

готовность вступать в сотрудничество с другими людьми с учётом этики общения, проявление толерантности и доброжелательности.

МЕТАПРЕДМЕТНЫЕ РЕЗУЛЬТАТЫ

В результате изучения технологии на уровне начального общего образования у обучающегося будут сформированы познавательные универсальные учебные действия, коммуникативные

универсальные учебные действия, регулятивные универсальные учебные действия, совместная деятельность.

Познавательные универсальные учебные действия

Базовые логические и исследовательские действия:

У обучающегося будут сформированы следующие базовые логические и исследовательские действия как часть познавательных универсальных учебных действий:

ориентироваться в терминах и понятиях, используемых в технологии (в пределах изученного), использовать изученную терминологию в своих устных и письменных высказываниях;

осуществлять анализ объектов и изделий с выделением существенных и несущественных признаков;

сравнивать группы объектов (изделий), выделять в них общее и различия;

делать обобщения (техничко-технологического и декоративно-художественного характера) по изучаемой тематике;

использовать схемы, модели и простейшие чертежи в собственной практической творческой деятельности;

комбинировать и использовать освоенные технологии при изготовлении изделий в соответствии с технической, технологической или декоративно-художественной задачей;

понимать необходимость поиска новых технологий на основе изучения объектов и законов природы, доступного исторического и современного опыта технологической деятельности.

Работа с информацией:

осуществлять поиск необходимой для выполнения работы информации в учебнике и других доступных источниках, анализировать её и отбирать в соответствии с решаемой задачей;

анализировать и использовать знаково-символические средства представления информации для решения задач в умственной и материализованной форме, выполнять действия моделирования, работать с моделями;

использовать средства информационно-коммуникационных технологий для решения учебных и практических задач (в том числе Интернет с контролируемым выходом), оценивать объективность информации и возможности её использования для решения конкретных учебных задач;

следовать при выполнении работы инструкциям учителя или представленным в других информационных источниках.

Коммуникативные универсальные учебные действия:

вступать в диалог, задавать собеседнику вопросы, использовать реплики-уточнения и дополнения, формулировать собственное мнение и идеи, аргументированно их излагать, выслушивать разные мнения, учитывать их в диалоге;

создавать тексты-описания на основе наблюдений (рассматривания) изделий декоративно-прикладного искусства народов России;

строить рассуждения о связях природного и предметного мира, простые суждения (небольшие тексты) об объекте, его строении, свойствах и способах создания;

объяснять последовательность совершаемых действий при создании изделия.

Регулятивные универсальные учебные действия:

рационально организовывать свою работу (подготовка рабочего места, поддержание и наведение порядка, уборка после работы);

выполнять правила безопасности труда при выполнении работы;

планировать работу, соотносить свои действия с поставленной целью;

устанавливать причинно-следственные связи между выполняемыми действиями и их результатами, прогнозировать действия для получения необходимых результатов;

выполнять действия контроля и оценки, вносить необходимые коррективы в действие после его завершения на основе его оценки и учёта характера сделанных ошибок;

проявлять волевую саморегуляцию при выполнении работы.

Совместная деятельность:

организовывать под руководством учителя и самостоятельно совместную работу в группе: обсуждать задачу, распределять роли, выполнять функции руководителя (лидера) и подчинённого, осуществлять продуктивное сотрудничество;

проявлять интерес к работе товарищей, в доброжелательной форме комментировать и оценивать их достижения, высказывать свои предложения и пожелания, оказывать при необходимости помощь;

понимать особенности проектной деятельности, выдвигать несложные идеи решений предлагаемых проектных заданий, мысленно создавать конструктивный замысел, осуществлять выбор средств и способов для его практического воплощения, предъявлять аргументы для защиты продукта проектной деятельности.

ПРЕДМЕТНЫЕ РЕЗУЛЬТАТЫ

К концу обучения *в 1 классе* обучающийся получит следующие предметные результаты по отдельным темам программы по технологии:

правильно организовывать свой труд: своевременно подготавливать и убирать рабочее место, поддерживать порядок на нём в процессе труда;

применять правила безопасной работы ножницами, иглой и аккуратной работы с клеем;

действовать по предложенному образцу в соответствии с правилами рациональной разметки (разметка на изнаночной стороне материала, экономия материала при разметке);

определять названия и назначение основных инструментов и приспособлений для ручного труда (линейка, карандаш, ножницы, игла, шаблон, стека и другие), использовать их в практической работе;

определять наименования отдельных материалов (например, бумага, картон, фольга, пластилин, природные, текстильные материалы) и способы их обработки (сгибание, отрывание, сминание, резание, лепка и другие), выполнять доступные технологические приёмы ручной обработки материалов при изготовлении изделий;

ориентироваться в наименованиях основных технологических операций: разметка деталей, выделение деталей, сборка изделия;

выполнять разметку деталей сгибанием, по шаблону, на глаз, от руки, выделение деталей способами обрывания, вырезания и другое, сборку изделий с помощью клея, ниток и другое;

оформлять изделия строчкой прямого стежка;

понимать смысл понятий «изделие», «деталь изделия», «образец», «заготовка», «материал», «инструмент», «приспособление», «конструирование», «апликация»;

выполнять задания с опорой на готовый план;

обслуживать себя во время работы: соблюдать порядок на рабочем месте, ухаживать за инструментами и правильно хранить их, соблюдать правила гигиены труда;

рассматривать и анализировать простые по конструкции образцы (по вопросам учителя), анализировать простейшую конструкцию изделия: выделять основные и дополнительные детали, называть их форму, определять взаимное расположение, виды соединения, способы изготовления;

распознавать изученные виды материалов (природные, пластические, бумага, тонкий картон, текстильные, клей и другие), их свойства (цвет, фактура, форма, гибкость и другие);

называть ручные инструменты (ножницы, игла, линейка) и приспособления (шаблон, стека, булавки и другие), безопасно хранить и работать ими;

различать материалы и инструменты по их назначению;

называть и выполнять последовательность изготовления несложных изделий: разметка, резание, сборка, отделка;

качественно выполнять операции и приёмы по изготовлению несложных изделий: экономно выполнять разметку деталей на глаз, от руки, по шаблону, по линейке (как направляющему инструменту без откладывания размеров), точно резать ножницами по линиям разметки, придавать форму деталям и изделию сгибанием, складыванием, вытягиванием, отрыванием, сминанием, лепкой и прочее, собирать изделия с помощью клея, пластических масс и другое, эстетично и аккуратно выполнять отделку раскрашиванием, аппликацией, строчкой прямого стежка;

использовать для сушки плоских изделий пресс;

с помощью учителя выполнять практическую работу и самоконтроль с опорой на инструкционную карту, образец, шаблон;

различать разборные и неразборные конструкции несложных изделий;

понимать простейшие виды технической документации (рисунок, схема), конструировать и моделировать изделия из различных материалов по образцу, рисунку;

осуществлять элементарное сотрудничество, участвовать в коллективных работах под руководством учителя;

выполнять несложные коллективные работы проектного характера.

К концу обучения **во 2 классе** обучающийся получит следующие предметные результаты по отдельным темам программы по технологии:

понимать смысл понятий «инструкционная» («технологическая») карта, «чертёж», «эскиз», «линии чертежа», «развёртка», «макет», «модель», «технология», «технологические операции», «способы обработки» и использовать их в практической деятельности;

выполнять задания по самостоятельно составленному плану;

распознавать элементарные общие правила создания рукотворного мира (прочность, удобство, эстетическая выразительность – симметрия, асимметрия, равновесие), наблюдать гармонию предметов и окружающей среды, называть характерные особенности изученных видов декоративно-прикладного искусства;

выделять, называть и применять изученные общие правила создания рукотворного мира в своей предметно-творческой деятельности;

самостоятельно готовить рабочее место в соответствии с видом деятельности, поддерживать порядок во время работы, убирать рабочее место;

анализировать задание (образец) по предложенным вопросам, памятке или инструкции, самостоятельно выполнять доступные задания с опорой на инструкционную (технологическую) карту;

самостоятельно отбирать материалы и инструменты для работы, исследовать свойства новых изучаемых материалов (толстый картон, натуральные ткани, нитки, проволока и другие);

читать простейшие чертежи (эскизы), называть линии чертежа (линия контура и надреза, линия выносная и размерная, линия сгиба, линия симметрии);

выполнять экономную разметку прямоугольника (от двух прямых углов и одного прямого угла) с помощью чертёжных инструментов (линейки, угольника) с опорой на простейший чертёж (эскиз), чертить окружность с помощью циркуля;

выполнять биговку;

выполнять построение простейшего лекала (выкройки) правильной геометрической формы и разметку деталей кроя на ткани по нему/ней;

оформлять изделия и соединять детали освоенными ручными строчками;

понимать смысл понятия «развёртка» (трёхмерного предмета), соотносить объёмную конструкцию с изображениями её развёртки;

отличать макет от модели, строить трёхмерный макет из готовой развёртки;

определять неподвижный и подвижный способ соединения деталей и выполнять подвижное и неподвижное соединения известными способами;

конструировать и моделировать изделия из различных материалов по модели, простейшему чертежу или эскизу;

решать несложные конструкторско-технологические задачи;

применять освоенные знания и практические умения (технологические, графические, конструкторские) в самостоятельной интеллектуальной и практической деятельности;

делать выбор, какое мнение принять – своё или другое, высказанное в ходе обсуждения;

выполнять работу в малых группах, осуществлять сотрудничество;

понимать особенности проектной деятельности, осуществлять под руководством учителя элементарную проектную деятельность в малых группах: разрабатывать замысел, искать пути его реализации, воплощать его в продукте, демонстрировать готовый продукт;

называть профессии людей, работающих в сфере обслуживания.

К концу обучения **в 3 классе** обучающийся получит следующие предметные результаты по отдельным темам программы по технологии:

понимать смысл понятий «чертёж развёртки», «канцелярский нож», «шило», «искусственный материал»;

выделять и называть характерные особенности изученных видов декоративно-прикладного искусства, профессии мастеров прикладного искусства (в рамках изученного);

узнавать и называть по характерным особенностям образцов или по описанию изученные и распространённые в крае ремёсла;

называть и описывать свойства наиболее распространённых изучаемых искусственных и синтетических материалов (бумага, металлы, текстиль и другие);

читать чертёж развёртки и выполнять разметку развёрток с помощью чертёжных инструментов (линейка, угольник, циркуль);

узнавать и называть линии чертежа (осевая и центровая);

безопасно пользоваться канцелярским ножом, шилом;

выполнять рицовку;

выполнять соединение деталей и отделку изделия освоенными ручными строчками;

решать простейшие задачи технико-технологического характера по изменению вида и способа соединения деталей: на достраивание, придание новых свойств конструкции в соответствии с новыми (дополненными) требованиями, использовать комбинированные техники при изготовлении изделий в соответствии с технической или декоративно-художественной задачей;

понимать технологический и практический смысл различных видов соединений в технических объектах, простейшие способы достижения прочности конструкций, использовать их при решении простейших конструкторских задач;

конструировать и моделировать изделия из разных материалов и наборов «Конструктор» по заданным техническим, технологическим и декоративно-художественным условиям;

изменять конструкцию изделия по заданным условиям;

выбирать способ соединения и соединительный материал в зависимости от требований конструкции;

называть несколько видов информационных технологий и соответствующих способов передачи информации (из реального окружения обучающихся);

понимать назначение основных устройств персонального компьютера для ввода, вывода и обработки информации;

выполнять основные правила безопасной работы на компьютере;

использовать возможности компьютера и информационно-коммуникационных технологий для поиска необходимой информации при выполнении обучающих, творческих и проектных заданий;

выполнять проектные задания в соответствии с содержанием изученного материала на основе полученных знаний и умений.

К концу обучения *в 4 классе* обучающийся получит следующие предметные результаты по отдельным темам программы по технологии:

формировать общее представление о мире профессий, их социальном значении, о творчестве и творческих профессиях, о мировых достижениях в области техники и искусства (в рамках изученного), о наиболее значимых окружающих производствах;

на основе анализа задания самостоятельно организовывать рабочее место в зависимости от вида работы, осуществлять планирование трудового процесса;

самостоятельно планировать и выполнять практическое задание (практическую работу) с опорой на инструкционную (технологическую) карту или творческий замысел, при необходимости вносить коррективы в выполняемые действия;

понимать элементарные основы бытовой культуры, выполнять доступные действия по самообслуживанию и доступные виды домашнего труда;

выполнять более сложные виды работ и приёмы обработки различных материалов (например, плетение, шитьё и вышивание, тиснение по фольге), комбинировать различные способы в зависимости и от поставленной задачи, оформлять изделия и соединять детали освоенными ручными строчками;

выполнять символические действия моделирования, понимать и создавать простейшие виды технической документации (чертёж развёртки, эскиз, технический рисунок, схему) и выполнять по ней работу;

решать простейшие задачи рационализаторского характера по изменению конструкции изделия: на достраивание, придание новых свойств конструкции в связи с изменением функционального назначения изделия;

на основе усвоенных правил дизайна решать простейшие художественно-конструкторские задачи по созданию изделий с заданной функцией;

создавать небольшие тексты, презентации и печатные публикации с использованием изображений на экране компьютера, оформлять текст (выбор шрифта, размера, цвета шрифта, выравнивание абзаца);

работать с доступной информацией, работать в программах Word, Power Point;

решать творческие задачи, мысленно создавать и разрабатывать проектный замысел, осуществлять выбор средств и способов его практического воплощения, аргументированно представлять продукт проектной деятельности.

ТЕМАТИЧЕСКОЕ ПЛАНИРОВАНИЕ 1 КЛАСС

№ п/п	Наименование разделов и тем программы	Количество часов			Электронные (цифровые) образовательные ресурсы
		Всего	Контрольные работы	Практические работы	
1	Природное и техническое окружение человека	2			
2	Природные материалы. Свойства. Технологии обработки	5			
3	Способы соединения природных материалов	1			
4	Композиция в художественно-декоративных изделиях	2			
5	Пластические массы. Свойства. Технология обработки	1			
6	Изделие. Основа и детали изделия. Понятие «технология»	1			
7	Получение различных форм деталей изделия из пластилина	2			
8	Бумага. Ее основные свойства. Виды бумаги	1			
9	Картон. Его основные свойства. Виды картона	1			
10	Сгибание и складывание бумаги	3			
11	Ножницы – режущий инструмент. Резание бумаги и тонкого картона ножницами. Понятие «конструкция»	3			
12	Шаблон – приспособление. Разметка бумажных деталей по шаблону	5			
13	Общее представление о тканях и нитках	1			
14	Швейные иглы и приспособления	1			
15	Варианты строчки прямого стежка (перевивы). Вышивка	3			
16	Резервное время	1			
ОБЩЕЕ КОЛИЧЕСТВО ЧАСОВ ПО ПРОГРАММЕ		33	0	0	

ПОУРОЧНОЕ ПЛАНИРОВАНИЕ

1 КЛАСС

№ п/п	Тема урока	Количество часов			Дата изучения
		Всего	Контрольные работы	Практические работы	
1	Мир вокруг нас (природный и рукотворный)	1			
2	Техника на службе человека (в воздухе, на земле и на воде)	1			
3	Природа и творчество. Природные материалы	1			
4	Сбор листьев и способы их засушивания	1			
5	Семена разных растений. Составление композиций из семян	1			
6	Объемные природные материалы (шишки, жёлуди, каштаны). Конструирование объемных изделий из них	1			
7	Объемные природные материалы (шишки, жёлуди, каштаны). Конструирование объемных изделий из них	1			
8	Способы соединения природных материалов	1			
9	Понятие «композиция». Центровая композиция. Точечное наклеивание листьев	1			
10	«Орнамент». Разновидности композиций, Композиция в полосе	1			
11	Материалы для лепки (пластилин, пластические массы)	1			
12	Изделие. Основа и детали изделия. Понятие «технология»	1			
13	Формообразование деталей изделия из пластилина	1			
14	Объемная композиция. Групповая творческая работа – проект («Аквариум», «Морские обитатели»)	1			
15	Бумага. Ее основные свойства. Виды бумаги	1			
16	Картон. Его основные свойства. Виды картона	1			
17	Сгибание и складывание бумаги. (Составление композиций из несложной сложенной детали)	1			
18	Сгибание и складывание бумаги (Основные формы оригами и их	1			

	преобразование)				
19	Складывание бумажной детали гармошкой	1			
20	Режущий инструмент ножницы. Их назначение, конструкция. Правила пользования	1			
21	Приемы резания ножницами по прямой, кривой и ломаной линиям	1			
22	Резаная аппликация	1			
23	Шаблон – приспособление для разметки деталей. Разметка по шаблону	1			
24	Разметка по шаблону и вырезание нескольких деталей из бумаги	1			
25	Преобразование правильных форм в неправильные	1			
26	Составление композиций из деталей разных форм	1			
27	Изготовление деталей по шаблону из тонкого картона	1			
28	Общее представление о тканях и нитках	1			
29	Швейные иглы и приспособления. Назначение. Правила обращения. Строчка прямого стежка	1			
30	Вышивка – способ отделки изделий. Мережка (осыпание края заготовки из ткани)	1			
31	Строчка прямого стежка, ее варианты – перевивы	1			
32	Отделка швейного изделия (салфетки, закладки) строчками прямого стежка	1			
33	Резервный урок	1			
ОБЩЕЕ КОЛИЧЕСТВО ЧАСОВ ПО ПРОГРАММЕ		33	0	0	

МИНИСТЕРСТВО ПРОСВЕЩЕНИЯ РОССИЙСКОЙ ФЕДЕРАЦИИ

Государственное казенное общеобразовательное учреждение

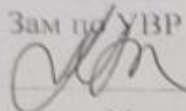
Республики Дагестан

Министерство образования и науки РД

ГКОУ РД "Щедринская СОШ" Тляратинского района

РАССМОТРЕНО

Зам по УВР

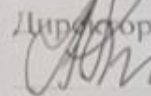


Магомедвалиев М.И.

Приказ №1 от «30» 08
2023 г.

УТВЕРЖДЕНО

Директор



Шарпудинов А.И.

Приказ №1 от «30» 08
2023 г.

РАБОЧАЯ ПРОГРАММА

(ИДЕНТИФИКАТОР 2663182), ,

учебного предмета «Физическая культура» (Вариант 1)

для обучающихся 1 классов

с. Щедрин 2023

ПОЯСНИТЕЛЬНАЯ ЗАПИСКА

Программа по физической культуре на уровне начального общего образования составлена на основе требований к результатам освоения программы начального общего образования ФГОС НОО, а также ориентирована на целевые приоритеты духовно-нравственного развития, воспитания и социализации обучающихся, сформулированные в федеральной рабочей программе воспитания.

Программа по физической культуре разработана с учётом потребности современного российского общества в физически крепком и деятельном подрастающем поколении, способном активно включаться в разнообразные формы здорового образа жизни, использовать ценности физической культуры для саморазвития, самоопределения и самореализации.

В программе по физической культуре отражены объективно сложившиеся реалии современного социокультурного развития общества, условия деятельности образовательных организаций, запросы родителей обучающихся, педагогических работников на обновление содержания образовательного процесса, внедрение в его практику современных подходов, новых методик и технологий.

Изучение учебного предмета «Физическая культура» имеет важное значение в онтогенезе обучающихся. Оно активно воздействует на развитие их физической, психической и социальной природы, содействует укреплению здоровья, повышению защитных свойств организма, развитию памяти, внимания и мышления, предметно ориентируется на активное вовлечение обучающихся в самостоятельные занятия физической культурой и спортом.

Целью образования по физической культуре на уровне начального общего образования является формирование у обучающихся основ здорового образа жизни, активной творческой самостоятельности в проведении разнообразных форм занятий физическими упражнениями. Достижение данной цели обеспечивается ориентацией учебного предмета на укрепление и сохранение здоровья обучающихся, приобретение ими знаний и способов самостоятельной деятельности, развитие физических качеств и освоение физических упражнений оздоровительной, спортивной и прикладно-ориентированной направленности.

Развивающая ориентация учебного предмета «Физическая культура» заключается в формировании у обучающихся необходимого и достаточного физического здоровья, уровня развития физических качеств и обучения физическим упражнениям разной функциональной направленности. Существенным достижением такой ориентации является постепенное вовлечение обучающихся в здоровый образ жизни за счёт овладения ими знаниями и умениями по организации самостоятельных занятий подвижными играми, коррекционной, дыхательной и зрительной гимнастикой, проведения физкультминуток и утренней зарядки, закаливающих процедур, наблюдений за физическим развитием и физической подготовленностью.

Воспитывающее значение учебного предмета раскрывается в приобщении обучающихся к истории и традициям физической культуры и спорта народов России, формировании интереса к регулярным занятиям физической культурой и спортом, осознании роли занятий физической культурой в укреплении здоровья, организации активного отдыха и досуга. В процессе обучения у обучающихся активно формируются положительные навыки и способы поведения, общения и взаимодействия со сверстниками и учителями, оценивания своих действий и поступков в процессе совместной коллективной деятельности.

Методологической основой структуры и содержания программы по физической культуре для начального общего образования являются базовые положения личностно-деятельностного подхода, ориентирующие педагогический процесс на развитие целостной личности обучающихся. Достижение целостного развития становится возможным благодаря освоению обучающимися двигательной деятельности, представляющей собой основу содержания учебного предмета «Физическая культура». Двигательная деятельность оказывает активное влияние на развитие психической и социальной природы обучающихся. Как и любая деятельность, она включает в себя информационный, операциональный и мотивационно-процессуальный компоненты, которые находят своё отражение в соответствующих дидактических линиях учебного предмета.

В целях усиления мотивационной составляющей учебного предмета и подготовки обучающихся к выполнению комплекса ГТО в структуру программы по физической культуре в раздел «Физическое совершенствование» вводится образовательный модуль «Прикладно-ориентированная физическая культура». Данный модуль позволит удовлетворить интересы обучающихся в занятиях спортом и активном участии в спортивных соревнованиях, развитии национальных форм соревновательной деятельности и систем физического воспитания.

Содержание модуля «Прикладно-ориентированная физическая культура» обеспечивается программами по видам спорта, которые могут использоваться образовательными организациями исходя из интересов обучающихся, физкультурно-спортивных традиций, наличия необходимой материально-технической базы, квалификации педагогического состава. Образовательные организации могут разрабатывать своё содержание для модуля «Прикладно-ориентированная физическая культура» и включать в него популярные национальные виды спорта, подвижные игры и развлечения, основывающиеся на этнокультурных, исторических и современных традициях региона и школы.

Содержание программы по физической культуре изложено по годам обучения и раскрывает основные её содержательные линии, обязательные для изучения в каждом классе: «Знания о физической культуре», «Способы самостоятельной деятельности» и «Физическое совершенствование».

Планируемые результаты включают в себя личностные, метапредметные и предметные результаты.

Результативность освоения учебного предмета обучающимися достигается посредством современных научно обоснованных инновационных средств, методов и форм обучения, информационно-коммуникативных технологий и передового педагогического опыта.

Общее число часов для изучения физической культуры на уровне начального общего образования составляет – 372 часа: в 1 классе – 66 часов (2 часа в неделю), во 2 классе – 102 часа (3 часа в неделю), в 3 классе – 102 часа (3 часа в неделю), в 4 классе – 102 часа (3 часа в неделю).

СОДЕРЖАНИЕ УЧЕБНОГО ПРЕДМЕТА

1 КЛАСС

Знания о физической культуре

Понятие «физическая культура» как занятия физическими упражнениями и спортом по укреплению здоровья, физическому развитию и физической подготовке. Связь физических упражнений с движениями животных и трудовыми действиями древних людей.

Способы самостоятельной деятельности

Режим дня и правила его составления и соблюдения.

Физическое совершенствование

Оздоровительная физическая культура

Гигиена человека и требования к проведению гигиенических процедур. Осанка и комплексы упражнений для правильного её развития. Физические упражнения для физкультминуток и утренней зарядки.

Спортивно-оздоровительная физическая культура

Правила поведения на уроках физической культуры, подбора одежды для занятий в спортивном зале и на открытом воздухе.

Гимнастика с основами акробатики

Исходные положения в физических упражнениях: стойки, упоры, седы, положения лёжа. Строевые упражнения: построение и перестроение в одну и две шеренги, стоя на месте, повороты направо и налево, передвижение в колонне по одному с равномерной скоростью.

Гимнастические упражнения: стилизованные способы передвижения ходьбой и бегом, упражнения с гимнастическим мячом и гимнастической скакалкой, стилизованные гимнастические прыжки.

Акробатические упражнения: подъём туловища из положения лёжа на спине и животе, подъём ног из положения лёжа на животе, сгибание рук в положении упор лёжа, прыжки в группировке, толчком двумя ногами, прыжки в упоре на руки, толчком двумя ногами.

Лёгкая атлетика

Равномерная ходьба и равномерный бег. Прыжки в длину и высоту с места толчком двумя ногами, в высоту с прямого разбега.

Подвижные и спортивные игры

Считалки для самостоятельной организации подвижных игр.

Прикладно-ориентированная физическая культура

Развитие основных физических качеств средствами спортивных и подвижных игр. Подготовка к выполнению нормативных требований комплекса ГТО.

ПЛАНИРУЕМЫЕ РЕЗУЛЬТАТЫ ОСВОЕНИЯ ПРОГРАММЫ ПО ФИЗИЧЕСКОЙ КУЛЬТУРЕ НА УРОВНЕ НАЧАЛЬНОГО ОБЩЕГО ОБРАЗОВАНИЯ

ЛИЧНОСТНЫЕ РЕЗУЛЬТАТЫ

Личностные результаты освоения программы по физической культуре на уровне начального общего образования достигаются в единстве учебной и воспитательной деятельности в соответствии с традиционными российскими социокультурными и духовно-нравственными ценностями, принятыми в обществе правилами и нормами поведения и способствуют процессам самопознания, самовоспитания и саморазвития, формирования внутренней позиции личности.

В результате изучения физической культуры на уровне начального общего образования у обучающегося будут сформированы следующие личностные результаты:

- становление ценностного отношения к истории и развитию физической культуры народов России, осознание её связи с трудовой деятельностью и укреплением здоровья человека;
- формирование нравственно-этических норм поведения и правил межличностного общения во время подвижных игр и спортивных соревнований, выполнения совместных учебных заданий;
- проявление уважительного отношения к соперникам во время соревновательной деятельности, стремление оказывать первую помощь при травмах и ушибах;
- уважительное отношение к содержанию национальных подвижных игр, этнокультурным формам и видам соревновательной деятельности;
- стремление к формированию культуры здоровья, соблюдению правил здорового образа жизни;
- проявление интереса к исследованию индивидуальных особенностей физического развития и физической подготовленности, влияния занятий физической культурой и спортом на их показатели.

МЕТАПРЕДМЕТНЫЕ РЕЗУЛЬТАТЫ

В результате изучения физической культуры на уровне начального общего образования у обучающегося будут сформированы познавательные

универсальные учебные действия, коммуникативные универсальные учебные действия, регулятивные универсальные учебные действия, совместная деятельность.

К концу обучения в **1 классе** у обучающегося будут сформированы следующие универсальные учебные действия.

Познавательные универсальные учебные действия:

- находить общие и отличительные признаки в передвижениях человека и животных;
- устанавливать связь между бытовыми движениями древних людей и физическими упражнениями из современных видов спорта;
- сравнивать способы передвижения ходьбой и бегом, находить между ними общие и отличительные признаки;
- выявлять признаки правильной и неправильной осанки, приводить возможные причины её нарушений.

Коммуникативные универсальные учебные действия:

- воспроизводить названия разучиваемых физических упражнений и их исходные положения;
- высказывать мнение о положительном влиянии занятий физической культурой, оценивать влияние гигиенических процедур на укрепление здоровья;
- управлять эмоциями во время занятий физической культурой и проведения подвижных игр, соблюдать правила поведения и положительно относиться к замечаниям других обучающихся и учителя;
- обсуждать правила проведения подвижных игр, обосновывать объективность определения победителей.

Регулятивные универсальные учебные действия:

- выполнять комплексы физкультминуток, утренней зарядки, упражнений по профилактике нарушения и коррекции осанки;
- выполнять учебные задания по обучению новым физическим упражнениям и развитию физических качеств;
- проявлять уважительное отношение к участникам совместной игровой и соревновательной деятельности.

ПРЕДМЕТНЫЕ РЕЗУЛЬТАТЫ

1 КЛАСС

К концу обучения в **1 классе** обучающийся достигнет следующих предметных результатов по отдельным темам программы по физической культуре:

- приводить примеры основных дневных дел и их распределение в индивидуальном режиме дня;
- соблюдать правила поведения на уроках физической культурой, приводить примеры подбора одежды для самостоятельных занятий;
- выполнять упражнения утренней зарядки и физкультминуток;
- анализировать причины нарушения осанки и демонстрировать упражнения по профилактике её нарушения;
- демонстрировать построение и перестроение из одной шеренги в две и в колонну по одному, выполнять ходьбу и бег с равномерной и изменяющейся скоростью передвижения;
- демонстрировать передвижения стилизованным гимнастическим шагом и бегом, прыжки на месте с поворотами в разные стороны и в длину толчком двумя ногами;
- играть в подвижные игры с общеразвивающей направленностью.

ТЕМАТИЧЕСКОЕ ПЛАНИРОВАНИЕ

1 КЛАСС

№ п/п	Наименование разделов и тем программы	Количество часов			Электронные (цифровые) образовательные ресурсы
		Всего	Контрольные работы	Практические работы	
Раздел 1. Знания о физической культуре					
1.1	Знания о физической культуре	1			Поле для свободного ввода
Итого по разделу		1			
Раздел 2. Способы самостоятельной деятельности					
2.1	Режим дня школьника	1			Поле для свободного ввода
Итого по разделу		1			
ФИЗИЧЕСКОЕ СОВЕРШЕНСТВОВАНИЕ					
Раздел 1. Оздоровительная физическая культура					
1.1	Гигиена человека	1			Поле для свободного ввода
1.2	Осанка человека	1			Поле для свободного ввода
1.3	Утренняя зарядка и физкультминутки в режиме дня школьника	1			Поле для свободного ввода
Итого по разделу		3			
Раздел 2. Спортивно-оздоровительная физическая культура					
2.1	Гимнастика с основами акробатики	15			Поле для свободного ввода
2.2	Легкая атлетика	15			Поле для свободного ввода
2.3	Подвижные и спортивные игры	13			Поле для свободного ввода
Итого по разделу		43			
Раздел 3. Прикладно-ориентированная физическая культура					
3.1	Подготовка к выполнению нормативных требований комплекса ГТО	18			Поле для свободного ввода
Итого по разделу		18			
ОБЩЕЕ КОЛИЧЕСТВО ЧАСОВ ПО ПРОГРАММЕ		66	0	0	

ПОУРОЧНОЕ ПЛАНИРОВАНИЕ

1 КЛАСС

№ п/п	Тема урока	Количество часов			Дата изучения
		Всего	Контрольные работы	Практические работы	
1.	Что такое физическая культура	1			
2.	Современные физические упражнения	1			
3.	Режим дня и правила его составления и соблюдения	1			
4.	Личная гигиена и гигиенические процедуры	1			
5.	Осанка человека. Упражнения для осанки	1			
6.	Комплексы утренней зарядки и физкультминуток в режиме дня школьника	1			
7.	Правила поведения на уроках физической культуры	1			
8.	Понятие гимнастики и спортивной гимнастики	1			
9.	Исходные положения в физических упражнениях	1			
10.	Учимся гимнастическим упражнениям	1			
11.	Стилизованные способы передвижения ходьбой и бегом	1			
12.	Акробатические упражнения, основные техники	1			
13.	Строевые упражнения и организующие команды на уроках физической культуры	1			
14.	Способы построения и повороты стоя на месте	1			
15.	Стилизованные передвижения (гимнастический шаг, бег)	1			
16.	Гимнастические упражнения со скакалкой	1			
17.	Подъем туловища из положения лежа на спине и животе	1			
18.	Подъем ног из положения лежа на животе	1			
19.	Сгибание рук в положении упор	1			

	лежа				
20.	Разучивание прыжков в группировке	1			
21.	Прыжки в упоре на руках, толчком двумя ногами	1			
22.	Чем отличается ходьба от бега	1			
23.	Упражнения в передвижении с изменением скорости	1			
24.	Упражнения в передвижении с изменением скорости	1			
25.	Обучение равномерному бегу в колонне по одному с невысокой скоростью	1			
26.	Обучение равномерному бегу в колонне по одному с разной скоростью передвижения	1			
27.	Обучение равномерному бегу в колонне по одному с разной скоростью передвижения	1			
28.	Обучение равномерному бегу в колонне по одному в чередовании с равномерной ходьбой	1			
29.	Правила выполнения прыжка в длину с места	1			
30.	Разучивание одновременного отталкивания двумя ногами	1			
31.	Приземление после спрыгивания с горки матов	1			
32.	Обучение прыжку в длину с места в полной координации	1			
33.	Разучивание техники выполнения прыжка в длину и в высоту с прямого разбега	1			
34.	Разучивание фазы приземления из прыжка	1			
35.	Разучивание фазы разбега и отталкивания в прыжке	1			
36.	Разучивание выполнения прыжка в длину с места	1			
37.	Считалки для подвижных игр	1			
38.	Разучивание игровых действий и правил подвижных игр	1			
39.	Разучивание игровых действий и правил подвижных игр	1			
40.	Обучение способам организации игровых площадок	1			

41.	Обучение способам организации игровых площадок	1			
42.	Самостоятельная организация и проведение подвижных игр	1			
43.	Самостоятельная организация и проведение подвижных игр	1			
44.	Разучивание подвижной игры «Охотники и утки»	1			
45.	Разучивание подвижной игры «Не попади в болото»	1			
46.	Разучивание подвижной игры «Не отступись»	1			
47.	Разучивание подвижной игры «Кто больше соберет яблок»	1			
48.	Разучивание подвижной игры «Брось-поймай»	1			
49.	Разучивание подвижной игры «Брось-поймай»	1			
50.	Разучивание подвижной игры «Пингвины с мячом»	1			
51.	Разучивание подвижной игры «Пингвины с мячом»	1			
52.	ГТО – что это такое? История ГТО. Спортивные нормативы	1			
53.	Основные правила, ТБ на уроках, особенности проведения испытаний (тестов) ВФСК ГТО	1			
54.	Освоение правил и техники выполнения норматива комплекса ГТО. Бег на 10м и 30м. Подвижные игры	1			
55.	Освоение правил и техники выполнения норматива комплекса ГТО. Бег на 10м и 30м. Подвижные игры	1			
56.	Освоение правил и техники выполнения норматива комплекса ГТО. Смешанное передвижение. Подвижные игры	1			
57.	Освоение правил и техники выполнения норматива комплекса ГТО. Плавание. Подвижные игры	1			
58.	Освоение правил и техники выполнения норматива комплекса ГТО. 6-ти минутный бег. Подвижные игры	1			

59.	Освоение правил и техники выполнения норматива комплекса ГТО. Бросок набивного мяча. Подвижные игры	1			
60.	Освоение правил и техники выполнения норматива комплекса ГТО. Бросок набивного мяча. Подвижные игры	1			
61.	Освоение правил и техники выполнения норматива комплекса ГТО. Поднимание туловища из положения лежа на спине. Подвижные игры	1			
62.	Освоение правил и техники выполнения норматива комплекса ГТО. Прыжок в длину с места толчком двумя ногами. Подвижные игры	1			
63.	Освоение правил и техники выполнения норматива комплекса ГТО. Наклон вперед из положения стоя на гимнастической скамье. Подвижные игры	1			
64.	Освоение правил и техники выполнения норматива комплекса ГТО. Метание теннисного мяча в цель. Подвижные игры	1			
65.	Освоение правил и техники выполнения норматива комплекса ГТО. Челночный бег 3*10м. Подвижные игры	1			
66.	Пробное тестирование с соблюдением правил и техники выполнения испытаний (тестов) 1-2 ступени ГТО	1			
ОБЩЕЕ КОЛИЧЕСТВО ЧАСОВ ПО ПРОГРАММЕ		66	0	0	

**УЧЕБНО-МЕТОДИЧЕСКОЕ ОБЕСПЕЧЕНИЕ
ОБРАЗОВАТЕЛЬНОГО ПРОЦЕССА
ОБЯЗАТЕЛЬНЫЕ УЧЕБНЫЕ МАТЕРИАЛЫ ДЛЯ УЧЕНИКА**

МЕТОДИЧЕСКИЕ МАТЕРИАЛЫ ДЛЯ УЧИТЕЛЯ

**ЦИФРОВЫЕ ОБРАЗОВАТЕЛЬНЫЕ РЕСУРСЫ И РЕСУРСЫ СЕТИ
ИНТЕРНЕТ**